



Diário Oficial

da Estância Turística de Guaratinguetá

Ano 58 - Guaratinguetá, 24 de janeiro de 2019 - Edição Online nº 3176

4º trimestre quadro de aplicação do recurso no Ensino

PREFEITURA MUNICIPAL DE GUARATINGUETÁ

Quadro de Aplicação de Recursos no Ensino



Exercício de 2018

Filtro: 4º Trimestre/2018

	PREVISÃO		ARRECADADO	
	INICIAL	ATUALIZADA	NO PERÍODO	ATÉ O PERÍODO
RECEITAS	218.855.000,00	218.855.000,00	54.756.721,05	217.021.767,29
RECEITAS DE IMPOSTOS E TRANSFERÊNCIAS	71.655.000,00	71.655.000,00	19.060.344,57	70.634.792,54
PRÓPRIOS	66.152.000,00	66.152.000,00	15.235.696,41	62.099.434,42
IMPOSTOS	6.500.000,00	6.500.000,00	2.616.737,04	7.666.475,47
1.1.1.03.1.1.1.00 - Imposto sobre a Renda - Retido na Fonte - Trabalho - Principal	2.500.000,00	2.500.000,00	1.164.098,65	1.164.098,65
1.1.1.03.4.1.1.00 - Imposto sobre a Renda - Retido na Fonte - Outros Rendimentos - Principal	25.000.000,00	25.000.000,00	4.083.089,53	23.448.223,31
1.1.1.8.01.1.1.01 - Imposto Predial - Principal	3.700.000,00	3.700.000,00	526.034,66	2.618.967,21
1.1.1.8.01.1.1.02 - Imposto Territorial - Principal	3.452.000,00	3.452.000,00	1.288.752,36	3.297.484,49
1.1.1.8.01.4.1.00 - Imposto sobre Transmissão "Inter Vivos" de Bens Imóveis e de Direitos Reais sobre Imóveis - Principal	25.000.000,00	25.000.000,00	6.405.816,94	23.596.678,80
1.1.1.8.02.3.1.01 - Imposto sobre Serviços de Qualquer Natureza - Principal			155.274,53	307.606,49
1.1.1.8.02.3.1.02 - ISS FEDERAL				
DÍVIDA ATIVA DE IMPOSTOS	2.701.000,00	2.701.000,00	2.031.051,60	6.459.258,16
1.1.1.8.01.1.3.01 - Receita de Dívida Ativa de IPTU	2.150.000,00	2.150.000,00	1.312.409,04	4.965.736,19
1.1.1.8.01.1.3.02 - Receita de Dívida Ativa de ITU	50.000,00	50.000,00		
1.1.1.8.01.4.3.00 - Imposto sobre Transmissão "Inter Vivos" de Bens Imóveis e de Direitos Reais sobre Imóveis - Dívida Ativa	1.000,00	1.000,00		
1.1.1.8.01.4.3.00 - Imposto sobre Serviços de Qualquer Natureza - Dívida Ativa	500.000,00	500.000,00	718.642,56	1.493.521,87
MULTAS E JUROS DE IMPOSTOS E DE DÍVIDA ATIVA DE IMPOSTOS	2.802.000,00	2.802.000,00	1.793.606,56	2.076.099,56
1.1.1.8.02.3.2.00 - Imposto sobre Transmissão "Inter Vivos" de Bens Imóveis e de Direitos Reais sobre Imóveis - Multas e Juros	200.000,00	200.000,00	145.895,37	354.645,01
1.1.1.8.01.1.2.00 - Imposto sobre a Propriedade Predial e Territorial Urbana - Multas e Juros	1.500.000,00	1.500.000,00	1.192.555,44	1.209.346,54
1.1.1.8.01.1.4.00 - Imposto sobre a Propriedade Predial e Territorial Urbana - Dívida Ativa - Multas e Juros	1.000,00	1.000,00	246,35	362,29
1.1.1.8.01.4.2.00 - Imposto sobre Transmissão "Inter Vivos" de Bens Imóveis e de Direitos Reais sobre Imóveis - Multas e Juros	1.000,00	1.000,00		
1.1.1.8.01.4.4.00 - Imposto sobre Transmissão "Inter Vivos" de Bens Imóveis e de Direitos Reais sobre Imóveis - Dívida Ativa - Multas e Juros	650.000,00	650.000,00	27.450,82	76.823,98
1.1.1.8.02.3.2.00 - Imposto sobre Serviços de Qualquer Natureza - Multas e Juros	450.000,00	450.000,00	427.459,58	434.922,14
1.1.1.8.02.3.4.00 - Imposto sobre Serviços de Qualquer Natureza - Dívida Ativa - Multas e Juros				
TRANSFERÊNCIAS	147.200.000,00	147.200.000,00	35.696.376,48	146.386.974,75
FEDERAIS	51.600.000,00	51.600.000,00	13.198.254,44	47.733.479,39
1.7.1.8.01.2.1.00 - Cota-Parte do Fundo de Participação dos Municípios - Cota Mensal - Principal	51.000.000,00	51.000.000,00	11.097.467,40	43.470.639,68
1.7.1.8.01.3.1.01 - Cota-Parte do Fundo de Participação do Município - 1% Cota entregue no Mês de Dezembro			1.930.790,16	1.883.692,63
1.7.1.8.01.4.1.01 - Cota-Parte do Fundo de Participação dos Municípios - 1% Cota Entregue no Mês de Julho			1.930.790,16	1.883.692,63
1.7.1.8.01.5.1.00 - Cota-Parte do Imposto sobre a Propriedade Territorial Rural - Principal	200.000,00	200.000,00	86.775,71	115.202,24
1.7.1.8.06.1.1.00 - Cota-Parte do Imposto sobre a Propriedade Territorial Rural - Principal	400.000,00	400.000,00	83.311,17	333.244,68
ESTADUAIS	95.600.000,00	95.600.000,00	22.498.122,04	98.653.495,36
1.7.2.8.01.1.1.00 - Cota-Parte do ICMS - Principal	75.000.000,00	75.000.000,00	20.221.094,59	77.540.499,53
1.7.2.8.01.2.1.00 - Cota-Parte do IPVA - Principal	20.000.000,00	20.000.000,00	2.117.014,98	20.400.315,34
1.7.2.8.01.3.1.00 - Cota-Parte do IPTU - Municípios - Principal	600.000,00	600.000,00	160.012,47	622.689,49
VALOR DAS DEDUÇÕES PARA FORMAÇÃO DO FUNDER	29.440.000,00	29.440.000,00	6.753.149,59	28.506.054,20
FEDERAIS	10.320.000,00	10.320.000,00	2.253.525,26	8.783.819,25
1.7.1.8.01.2.1.00 - Cota-Parte do Fundo de Participação dos Municípios - Cota Mensal - Principal	10.200.000,00	10.200.000,00	2.219.493,41	8.694.127,67
1.7.1.8.01.5.1.00 - Cota-Parte do Imposto sobre a Propriedade Territorial Rural - Principal	40.000,00	40.000,00	23.042,74	23.042,74
1.7.1.8.06.1.1.00 - Transfêrencia Financeira do ICMS - Desoneração - L.C. nº 87/96 - Principal	60.000,00	60.000,00	16.662,21	66.648,84
ESTADUAIS	19.120.000,00	19.120.000,00	4.499.624,33	19.722.234,95
1.7.2.8.01.1.1.00 - Cota-Parte do ICMS - Principal	15.000.000,00	15.000.000,00	4.044.218,87	15.508.099,71
1.7.2.8.01.2.1.00 - Cota-Parte do IPVA - Principal	4.000.000,00	4.000.000,00	423.402,98	4.089.599,22
1.7.2.8.01.3.1.00 - Cota-Parte do IPTU - Municípios - Principal	120.000,00	120.000,00	32.002,48	124.536,02



Página 1 de 18

GeoSIAP - PMGUARUA - MARINHO



Diário Oficial

da Estância Turística de Guaratinguetá

Ano 58 - Guaratinguetá, 24 de janeiro de 2019 - Edição Online nº 3176

4º trimestre quadro de aplicação do recurso no Ensino

PREFEITURA MUNICIPAL DE GUARATINGUETÁ

Quadro de Aplicação de Recursos no Ensino

Exercício de 2018

Filtro: 4º Trimestre/2018

RECEITAS	PREVISÃO INICIAL	ATUALIZADA	ARRECADADO	
			NO PERÍODO	ATE O PERÍODO
RECURSOS ADICIONAIS (100%)	58.290.000,00	58.290.000,00	15.868.883,40	60.883.331,82
RECURSOS VINCULADOS, EXCETO FUNDER	9.790.000,00	9.790.000,00	2.330.652,45	8.917.581,40
RECEITAS	9.790.000,00	9.790.000,00	2.310.369,45	8.820.496,70
02 - Transferência e Convênios Estaduais - Vinculados	1.300.000,00	1.300.000,00	169.510,92	169.510,92
02 000.0000	1.300.000,00	1.300.000,00	169.510,92	169.510,92
02 1.7.2.8.10.2.1.01 - Transporte Escolar - Ensino Fundamental	1.250.000,00	1.250.000,00	169.510,92	169.510,92
02 1.7.2.8.10.2.1.02 - FUNDOS/Semente do Amanhã	50.000,00	50.000,00	2.140.858,53	8.650.987,78
02 000.0000	50.000,00	50.000,00	2.140.858,53	8.650.987,78
02 1.7.2.8.10.2.1.03 - FUNDER ESTADO	8.490.000,00	8.490.000,00	169.510,92	169.510,92
02 000.0000	8.490.000,00	8.490.000,00	169.510,92	169.510,92
02 1.7.2.8.10.2.1.04 - QSE - Estado	6.770.000,00	6.770.000,00	169.510,92	169.510,92
02 000.0000	6.770.000,00	6.770.000,00	169.510,92	169.510,92
02 210.0001 - QUOTA SALÁRIO EDUCAÇÃO - QSE	1.500.000,00	1.500.000,00	169.510,92	169.510,92
02 210.0001	1.500.000,00	1.500.000,00	169.510,92	169.510,92
02 1.7.2.8.10.2.1.04 - QSE - Estado	200.000,00	200.000,00	169.510,92	169.510,92
02 210.0001	200.000,00	200.000,00	169.510,92	169.510,92
05 - Transferência e Convênios Federais - Vinculados	8.490.000,00	8.490.000,00	169.510,92	169.510,92
05 000.0000	8.490.000,00	8.490.000,00	169.510,92	169.510,92
05 1.7.1.8.05.1.1.00 - Transferências do Salário-Educação - Principal	6.770.000,00	6.770.000,00	169.510,92	169.510,92
05 000.0000	6.770.000,00	6.770.000,00	169.510,92	169.510,92
05 1.7.1.8.05.3.1.00 - Transferências Diretas do FNDE Referentes ao Programa Dinheiro Direto na Escola - PODE - Principal	20.000,00	20.000,00	169.510,92	169.510,92
05 000.0000	20.000,00	20.000,00	169.510,92	169.510,92
05 1.7.1.8.05.3.1.00 - Transferências Diretas do FNDE Referentes ao Programa Nacional de Alimentação Escolar - PNAE - Principal	1.500.000,00	1.500.000,00	169.510,92	169.510,92
05 000.0000	1.500.000,00	1.500.000,00	169.510,92	169.510,92
05 1.7.1.8.05.4.1.00 - Transferências Diretas do FNDE Referentes ao Programa Nacional de Apoio ao Transporte do Escolar - PNATE - Principal	200.000,00	200.000,00	169.510,92	169.510,92
05 000.0000	200.000,00	200.000,00	169.510,92	169.510,92
05 1.7.1.8.05.9.1.01 - PMS - PRÓ-INFÂNCIA - CRECHE	6.200,00	6.200,00	169.510,92	169.510,92
05 200.0016 - Programa Dinheiro Direto na Escola	6.200,00	6.200,00	169.510,92	169.510,92
05 200.0016	6.200,00	6.200,00	169.510,92	169.510,92
05 1.7.1.8.05.2.1.00 - Transferências Diretas do FNDE Referentes ao Programa Dinheiro Direto na Escola - PODE - Principal	413.131,80	413.131,80	169.510,92	169.510,92
05 200.0016	413.131,80	413.131,80	169.510,92	169.510,92
05 200.0017 - Programa Nacional de Alimentação Escolar - PNAE	1.377.106,00	1.377.106,00	169.510,92	169.510,92
05 200.0017	1.377.106,00	1.377.106,00	169.510,92	169.510,92
05 1.7.1.8.05.3.1.00 - Transferências Diretas do FNDE Referentes ao Programa Nacional de Alimentação Escolar - PNAE - Principal	43.904,37	43.904,37	169.510,92	169.510,92
05 200.0018	43.904,37	43.904,37	169.510,92	169.510,92
05 200.0018 - Programa Nacional de Apoio ao Transporte Escolar - PNATE	43.904,37	43.904,37	169.510,92	169.510,92
05 200.0018	43.904,37	43.904,37	169.510,92	169.510,92
05 1.7.1.8.05.4.1.00 - Transferências Diretas do FNDE Referentes ao Programa Nacional de Apoio ao Transporte do Escolar - PNATE - Principal	110.342,26	110.342,26	169.510,92	169.510,92
05 210.0004 - PAR	110.342,26	110.342,26	169.510,92	169.510,92
05 210.0004	110.342,26	110.342,26	169.510,92	169.510,92
05 1.7.1.8.05.9.1.01 - PMS - PRÓ-INFÂNCIA - CRECHE	6.495,21	6.495,21	169.510,92	169.510,92
05 220.0003 - QUOTA SALÁRIO EDUCAÇÃO - QSE	6.495,21	6.495,21	169.510,92	169.510,92
05 220.0003	6.495,21	6.495,21	169.510,92	169.510,92
05 1.7.1.8.05.1.1.00 - Transferências do Salário-Educação - Principal	1.677.622,36	1.677.622,36	169.510,92	169.510,92
05 220.0003	1.677.622,36	1.677.622,36	169.510,92	169.510,92
RENDIMENTOS DE APLICAÇÕES FINANCEIRAS	20.283,00	20.283,00	169.510,92	169.510,92
01 - Tesouro	778,71	778,71	169.510,92	169.510,92
01 220.0003 - QUOTA SALÁRIO EDUCAÇÃO - QSE	778,71	778,71	169.510,92	169.510,92
01 220.0003	778,71	778,71	169.510,92	169.510,92
01 1.3.2.1.00.2.1.03 - Remuneração de Recursos Vinculados a Educação - Salário Educação	17.385,59	17.385,59	169.510,92	169.510,92
01 221.0000 - Ensino Fundamental - Remuneração de Aplicações Financeiras	17.385,59	17.385,59	169.510,92	169.510,92
01 221.0000	17.385,59	17.385,59	169.510,92	169.510,92
01 1.3.2.1.00.2.1.03 - Remuneração de Recursos Vinculados a Educação - Salário Educação	1.734,36	1.734,36	169.510,92	169.510,92
01 221.0000	1.734,36	1.734,36	169.510,92	169.510,92
01 1.3.2.1.00.2.1.04 - Remuneração de Recursos Vinculados a Educação - Ensino Fundamental	1.734,36	1.734,36	169.510,92	169.510,92
01 221.0000	1.734,36	1.734,36	169.510,92	169.510,92
05 - Transferência e Convênios Federais - Vinculados	80,76	80,76	169.510,92	169.510,92
05 200.0006 - Educação - Merenda Escolar	80,76	80,76	169.510,92	169.510,92
05 200.0006	80,76	80,76	169.510,92	169.510,92
05 1.3.2.1.00.2.1.09 - Remuneração de Recursos Vinculados a Educação - PNAE	23,46	23,46	169.510,92	169.510,92
05 210.0002 - PODE	23,46	23,46	169.510,92	169.510,92
05 210.0002	23,46	23,46	169.510,92	169.510,92
05 1.3.2.1.00.2.1.10 - Remuneração de Recursos Vinculados da Educação - PODE	17.385,59	17.385,59	169.510,92	169.510,92
05 220.0003 - QUOTA SALÁRIO EDUCAÇÃO - QSE	17.385,59	17.385,59	169.510,92	169.510,92
05 220.0003	17.385,59	17.385,59	169.510,92	169.510,92
05 1.3.2.1.00.2.1.03 - Remuneração de Recursos Vinculados a Educação - Salário Educação	360,88	360,88	169.510,92	169.510,92
05 220.0004 - TRANSPORTE ESCOLAR - PNATE	360,88	360,88	169.510,92	169.510,92
05 220.0004	360,88	360,88	169.510,92	169.510,92
05 1.3.2.1.00.2.1.05 - Remuneração de Recursos Vinculados da Educação - PNATE	360,88	360,88	169.510,92	169.510,92
05 220.0004	360,88	360,88	169.510,92	169.510,92



Diário Oficial

da Estância Turística de Guaratinguetá

Ano 58 - Guaratinguetá, 24 de janeiro de 2019 - Edição Online nº 3176

4º trimestre quadro de aplicação do recurso no Ensino

PREFEITURA MUNICIPAL DE GUARATINGUETÁ

Quadro de Aplicação de Recursos no Ensino



Exercício de 2018

Filtro: 4º Trimestre/2018

	PREVISÃO		ARRECADADO	
	INICIAL	ATUALIZADA	NO PERÍODO	ATÉ O PERÍODO
RECEITAS	48.500.000,00	48.500.000,00	13.538.230,95	51.965.750,42
RECURSOS DO FUNDEB	48.500.000,00	48.500.000,00	13.505.200,49	51.867.918,70
TRANSFERÊNCIAS				
02 - Transferência e Convênios Estaduais - Vinculados				
02 000.0000				
02 000.0000 1.7.5.8.01.1.1.00 - Transferências de Recursos do Fundo de Manutenção e Desenvolvimento da Educação Básica e de Valorização dos				
02 260.0000 - Educação - FUNDEB	48.500.000,00	48.500.000,00	13.505.200,49	51.867.918,70
02 260.0000 1.7.5.8.01.1.1.00 - Transferências de Recursos do Fundo de Manutenção e Desenvolvimento da Educação Básica e de Valorização dos	48.500.000,00	48.500.000,00	13.505.200,49	51.867.918,70
RENDIMENTOS DE APLICAÇÕES FINANCEIRAS				
02 - Transferência e Convênios Estaduais - Vinculados				
02 263.0000 - Educação - FUNDEB - Remuneração de Aplicações Financeiras			33.030,46	97.831,72
02 263.0000 1.3.2.1.00.2.1.01 - Remuneração de Recursos Vinculados - FUNDEB			33.030,46	97.831,72
			33.030,46	97.831,72

Página 3 de 18

GeosJAP - PINGUARA - MARINHO



Diário Oficial

da Estância Turística de Guaratinguetá

Ano 58 - Guaratinguetá, 24 de janeiro de 2019 - Edição Online nº 3176

4º trimestre quadro de aplicação do recurso no Ensino

PREFEITURA MUNICIPAL DE GUARATINGUETÁ
Quadro de Aplicação de Recursos no Ensino



Exercício de 2018

DESPESAS	FUNÇÃO 12 - EDUCAÇÃO COM SUBFUNÇÕES TÍPICAS DO ENSINO	APLICAÇÃO NO ENSINO FUNDAMENTAL COM RECURSOS PRÓPRIOS	FIXAÇÃO		EMPENHADO		LIQUIDADO		PAGO	
			INICIAL	ATUALIZADA	NO PERÍODO	ATÉ PERÍODO	NO PERÍODO	ATÉ PERÍODO	NO PERÍODO	ATÉ PERÍODO
12	361	01 - Ensino Fundamental	135.420.000,00	141.074.710,56	20.118.249,80	92.287.160,42	28.797.706,63	88.452.624,27	29.530.225,02	85.428.036,44
12	361	000.0000	121.955.000,00	127.328.580,78	19.390.747,83	79.959.470,02	25.855.075,43	76.369.498,76	25.644.237,63	73.638.307,00
12	361	000.0000	10.930.000,00	14.195.705,12	134.606,66	14.523.390,13	3.475.683,69	13.262.464,88	3.619.570,46	12.459.527,57
12	361	000.0000	10.930.000,00	14.195.705,12	134.606,66	13.553.215,13	3.225.108,69	12.292.289,88	3.368.995,46	11.489.352,57
12	361	000.0000	10.930.000,00	14.195.705,12	134.606,66	13.553.215,13	3.225.108,69	12.292.289,88	3.368.995,46	11.489.352,57
12	361	000.0000	3.700.000,00	3.164.000,00						
12	361	000.0000	1.100.000,00	841.500,00						
12	361	000.0000	100.000,00							
12	361	000.0000	20.000,00	10.000,00						
12	361	000.0000	20.000,00	8.000,00						
12	361	000.0000	1.020.000,00	1.016.000,00						
12	361	000.0000	45.000,00	15.000,00						
12	361	000.0000	3.484.000,00	5.911.205,12						
12	361	000.0000	30.000,00	45.000,00						
12	361	000.0000	3.190.920,00	3.190.920,00						
12	361	000.0000	3.190.920,00	3.190.920,00						
12	361	000.0000	1.000,00	14.000,00						
12	361	000.0000	800.000,00	2.772.000,00						
12	361	000.0000	600.000,00	399.000,00						
12	361	000.0000	10.000,00							
12	361	220.0000			134.606,66	13.553.215,13	3.225.108,69	12.292.289,88	3.368.995,46	11.489.352,57
12	361	220.0000			788.992,89	2.896.577,63	788.992,89	2.896.577,63	788.992,89	2.896.577,63
12	361	220.0000			24.976,62	39.630,08	24.976,62	24.976,62	24.976,62	24.976,62
12	361	220.0000			222.898,19	231.421,87	222.898,19	231.421,87	222.898,19	231.421,87
12	361	220.0000			63.053,59	225.076,56	63.053,59	225.076,56	63.053,59	225.076,56
12	361	220.0000			183.396,68	599.358,92	183.396,68	599.358,92	183.396,68	599.358,92
12	361	220.0000				10.000,00		10.000,00		10.000,00
12	361	220.0000				5.950,00		5.950,00		5.950,00
12	361	220.0000			-272.352,29	226.618,10	-77.193,61	226.618,10	226.618,10	226.618,10
12	361	220.0000			-34.104,00		-34.104,00			
12	361	220.0000			186.529,40	248.632,00	186.529,40	248.632,00	186.529,40	248.632,00
12	361	220.0000			19.261,00	19.261,00	19.261,00	19.261,00	19.261,00	19.261,00
12	361	220.0000			-117.792,60	205.319,89	-117.792,60	205.319,89	-117.792,60	205.319,89
12	361	220.0000				5.756,00		5.756,00		5.756,00
12	361	220.0000				650,00		650,00		650,00
12	361	220.0000				7.374,00		7.374,00		7.374,00
12	361	220.0000				24.860,85		24.860,85		24.860,85
12	361	220.0000				2.505,50		2.505,50		2.505,50
12	361	220.0000				87.938,87		87.938,87		87.938,87
12	361	220.0000				460,00		460,00		460,00
12	361	220.0000				39.571,10		39.571,10		39.571,10
12	361	220.0000				9.588,00		9.588,00		9.588,00
12	361	220.0000			-269,96		-269,96			

Página 4 de 18

GeSIAP - PINGUARA - MARTINHO



Diário Oficial

da Estância Turística de Guaratinguetá

Ano 58 - Guaratinguetá, 24 de janeiro de 2019 - Edição Online nº 3176

4º trimestre quadro de aplicação do recurso no Ensino

PREFEITURA MUNICIPAL DE GUARATINGUETÁ
Quadro de Aplicação de Recursos no Ensino



Exercício de 2018

Filtro: 4º Trimestre/2018

DESPESAS	12	361	01	220.0000	3.3.90.39.01 - Assinaturas de Periódicos e Anuidades	FIXAÇÃO		EMPENHADO		LIQUIDADO		PAGO	
						INICIAL	ATUALIZADA	NO PERÍODO	ATÉ PERÍODO	NO PERÍODO	ATÉ PERÍODO	NO PERÍODO	ATÉ PERÍODO
						12.323,22	12.323,22	2.293,20	12.323,22	2.293,20	12.323,22	2.293,20	12.323,22
								-2.676,78				2.293,20	11.736,00
								-13.400,00		3.700,00	26.550,00	11.736,00	26.550,00
								-404,60		415.818,92	381.273,14	66.987,74	321.423,16
								-173.688,53		594.096,92	594.096,92	141.823,58	566.019,03
										5.900,00	5.900,00		5.900,00
										6.800,00	6.800,00		6.800,00
										1.508,29	1.508,29		1.508,29
										2.147.172,60	2.147.172,60	681.706,80	1.996.151,20
										57.862,15	287.581,60		229.719,45
										58.529,29	284.768,89		226.239,50
										42.907,25	42.677,25	1.800,00	42.677,25
										6.804,00	6.426,00	3.024,00	3.024,00
										2.573,61	58.638,89		58.638,89
										-13.102,92			
										856.087,58	196.078,78	759.862,58	680.864,58
										10.698,57	10.698,57		10.698,57
										307.724,51	307.724,51	63.597,77	300.449,63
										1.550,00	1.550,00		1.550,00
										65.520,00	65.520,00	13.104,00	59.164,56
										8.650,00	8.650,00		8.650,00
										13.104,00	13.104,00		13.104,00
										13.650,25	68.251,25	27.095,75	68.251,25
										750,00	750,00		750,00
										270.606,97	270.606,97		270.606,97
										44.940,73	44.940,73		44.940,73
										12.957,00	12.957,00		12.957,00
										1.349.041,87	1.349.041,87	550.332,52	1.236.920,53
										403.463,06	403.463,06		306.360,08
										15.815,20	15.815,20		15.815,20
										14.204,00	14.204,00		14.204,00
										4.171,50	4.171,50		4.171,50
										1.062,50	1.062,50		1.062,50
										-13.622,00			
										239.954,00	239.954,00		239.954,00
										100.225,97	100.225,97		100.225,97
										970.175,00	970.175,00	250.575,00	970.175,00
										970.175,00	970.175,00		970.175,00
										250.575,00	250.575,00		250.575,00
										970.175,00	970.175,00		970.175,00
										1.711.826,98	6.622.387,57	1.776.306,40	6.472.097,44
										1.711.826,98	6.622.387,57	1.776.306,40	6.472.097,44
										7.189.385,74	7.189.385,74		6.472.097,44
										7.189.385,74	7.189.385,74		6.472.097,44
										-6.084,22			
										8.683.229,20	8.683.229,20		
										7.678.229,20	7.678.229,20		
										388.000,00	388.000,00		
										510.000,00	510.000,00		
										155.000,00	155.000,00		
										4.300.000,00	4.300.000,00		

Página 5 de 18

GeosIP - PINGUARA - MARTINHO



Diário Oficial

da Estância Turística de Guaratinguetá

Ano 58 - Guaratinguetá, 24 de janeiro de 2019 - Edição Online nº 3176

4º trimestre quadro de aplicação do recurso no Ensino

PREFEITURA MUNICIPAL DE GUARATINGUETÁ

Quadro de Aplicação de Recursos no Ensino



Exercício de 2018

Filtro: 4º Trimestre/2018

DESPESAS	INICIAL	ATUALIZADA	EMPENHADO		LIQUIDADO		PAGO	
			NO PERÍODO	ATÉ PERÍODO	NO PERÍODO	ATÉ PERÍODO	NO PERÍODO	ATÉ PERÍODO
12 363 01 000.0000	40.000,00	40.000,00		1.670,00		1.670,00		1.670,00
12 365 01 000.0000	2.000,00	2.000,00		1.670,00		1.670,00		1.670,00
12 365 01 000.0000	300.000,00	300.000,00		6.268.911,70		5.774.379,73		5.681.184,54
12 365 01 000.0000	65.000,00	65.000,00		146.579,29		146.579,29		146.579,29
12 365 01 000.0000	2.740.000,00	1.779.229,20		3.814,57		3.814,57		3.814,57
12 365 01 000.0000	990.000,00	533.000,00		12.909,47		12.909,47		12.909,47
12 365 01 000.0000	70.000,00	163.000,00		12.017,71		12.017,71		12.017,71
12 365 01 000.0000	10.000,00	5.000,00		10.394,94		32.054,67		10.615,60
12 365 01 000.0000				4.383.417,70		4.383.417,70		4.383.417,70
12 365 01 210.0001				554,22		554,22		554,22
12 365 01 210.0001				8.744,10		8.744,10		8.744,10
12 365 01 210.0001				8.215,20		8.215,20		8.215,20
12 365 01 210.0001				29.760,65		29.760,65		29.760,65
12 365 01 212.0000				-4.496,92		-12.000,00		
12 365 01 212.0000				-1.870,00		9.900,00		26.180,00
12 365 01 212.0000				-18.054,90		26.945,10		26.945,10
12 365 01 212.0000				-0,02		77.999,98		71.999,98
12 365 01 212.0000				-19.072,43		38.794,11		50.553,58
12 365 01 212.0000				780,00		780,00		780,00
12 365 01 212.0000				56.785,20		518.176,80		473.526,00
12 365 01 212.0000				5.888,83		31.799,49		25.910,66
12 365 01 212.0000				3.036,72		20.943,91		17.907,19
12 365 01 212.0000				-7.990,00		18.890,00		18.890,00
12 365 01 212.0000				2.542,05		13.274,24		13.274,24
12 365 01 212.0000				105.939,32		2.542,05		2.542,05
12 365 01 212.0000				-4.389,00		105.939,32		105.939,32
12 365 01 212.0000						39.312,00		30.707,04
12 365 01 212.0000				6.022,21		73.470,00		73.470,00
12 365 01 212.0000				426.514,64		6.022,21		6.022,21
12 365 01 212.0000				-135.114,58		106.028,66		106.028,66
12 365 01 212.0000				9.764,74		308,00		308,00
12 365 01 212.0000				26.196,00		-6.503,00		
12 365 01 212.0000				56.211,35		-10.610,00		
12 365 01 213.0000				918.904,04		249.700,09		789.243,90

Página 6 de 18

GeoSIAP - PMGUARARA - MARRINHO



Diário Oficial

da Estância Turística de Guaratinguetá

Ano 58 - Guaratinguetá, 24 de janeiro de 2019 - Edição Online nº 3176

4º trimestre quadro de aplicação do recurso no Ensino

PREFEITURA MUNICIPAL DE GUARATINGUETÁ

Quadro de Aplicação de Recursos no Ensino



Exercício de 2018

Filtro: 4º Trimestre/2018

DESPESAS	FIXAÇÃO		EMPENHADO		LIQUIDADO		PAGO	
	INICIAL	ATUALIZADA	NO PERÍODO	ATÉ PERÍODO	NO PERÍODO	ATÉ PERÍODO	NO PERÍODO	ATÉ PERÍODO
12 365 01 213.0000			53.108,09	200.052,07	53.108,09	200.052,07	53.108,09	200.052,07
			3.1.90.11.01 - Vencimentos e Salários		3.734,67	6.860,37	3.734,67	6.860,37
12 365 01 213.0000			3.1.90.11.43 - 13º Salário		16.829,72	16.829,72	16.829,72	16.829,72
			3.1.90.11.46 - Férias - Pagamento Antecipado		4.546,62	16.491,23	4.546,62	16.491,23
12 365 01 213.0000			3.1.90.13.01 - FGTS		12.924,94	43.834,49	12.924,94	43.834,49
			3.1.90.13.02 - Contribuições Previdenciárias - INSS		30.569,20	45.239,20	30.569,20	45.239,20
12 365 01 213.0000			3.3.90.30.16 - Material de Expediente		8.416,80	8.416,80	8.416,80	8.416,80
12 365 01 213.0000			3.3.90.30.21 - Material de Copia e Colagem		28.987,75	28.987,75	28.987,75	28.987,75
12 365 01 213.0000			3.3.90.30.22 - Material de Limpeza e Higiene		1.456,00	1.456,00	1.456,00	1.456,00
12 365 01 213.0000			3.3.90.30.24 - Material p/ Manutenção de Bens Imóveis		15.951,00	12.532,00	15.951,00	12.532,00
12 365 01 213.0000			3.3.90.39.16 - Manutenção e Conservação de Bens Imóveis		316.869,20	316.869,20	316.869,20	316.869,20
12 365 01 213.0000			3.3.90.39.40 - Programa de Alimentação do Trabalhador		20.701,16	20.701,16	20.701,16	20.701,16
12 365 01 213.0000			3.3.90.39.43 - Serviços de Energia Elétrica		8.877,65	47.676,13	8.877,65	47.676,13
12 365 01 213.0000			3.3.90.39.44 - Serviços de Água e Esgoto		2.492,75	9.740,25	2.492,75	9.740,25
12 365 01 213.0000			3.3.90.39.58 - Serviços de Telecomunicações		4.438,50	4.438,50	4.438,50	4.438,50
12 365 01 213.0000			3.3.90.39.72 - Vale-Transporte		51.610,37	51.610,37	51.610,37	51.610,37
12 365 01 213.0000			3.3.90.39.77 - Vigilância Ostensiva		9.360,00	3.120,00	9.360,00	3.120,00
12 365 01 213.0000			3.3.90.39.99 - Outros Serviços de Terceiros-Pessoa Jurídica		37.920,00	37.920,00	37.920,00	37.920,00
12 365 01 213.0000			4.4.90.52.12 - Aparelhos e Utensílios Domésticos		8.888,00	8.888,00	8.888,00	8.888,00
12 365 01 213.0000			4.4.90.52.34 - Máquinas, Utensílios e Equipamentos Diversos		4.000,00	4.000,00	4.000,00	4.000,00
12 365 01 213.0000			4.4.90.52.39 - Equipamentos e Utensílios Hidráulicos e Elétricos		-6.811,00	-6.811,00	-6.811,00	-6.811,00
12 365 01 213.0000			4.4.90.52.42 - Mobiliário em Geral		21.780,00	21.780,00	21.780,00	21.780,00
12 365 01 213.0000					5.680,00	5.680,00	5.680,00	5.680,00
367 - Educação Especial								
01 - Tesouro								
000.0000			1.005.000,00	1.005.000,00	1.005.000,00	1.005.000,00	1.005.000,00	1.005.000,00
12 367 01 000.0000			3.3.50.43.00 - Subvenções Sociais		5.000,00	5.000,00	5.000,00	5.000,00
12 367 01 000.0000			4.4.50.42.00 - Auxílios					
APLICAÇÃO COM RECURSOS DO FUNDEB - 60%								
361 - Ensino Fundamental								
02 - Transferência e Convênios Estaduais - Vinculados								
261.0000 - Educação - FUNDEB - Magistério			44.800.000,00	14.700.479,18	44.800.000,00	14.700.479,18	44.800.000,00	14.700.479,18
31.400.000,00			34.030.137,88	10.438.786,73	34.030.137,88	10.438.786,73	34.030.137,88	10.438.786,73
31.400.000,00			31.400.000,00	10.438.786,73	31.400.000,00	10.438.786,73	31.400.000,00	10.438.786,73
31.400.000,00			34.030.137,88	10.438.786,73	34.030.137,88	10.438.786,73	34.030.137,88	10.438.786,73
31.400.000,00			26.662.499,27	7.367.638,61	26.662.499,27	7.367.638,61	26.662.499,27	7.367.638,61
6.900.000,00								
12 361 02 261.0000			261.0000 - Educação - FUNDEB - Magistério		29.435.706,76	29.435.706,76	29.435.706,76	29.435.706,76
12 361 02 261.0000			3.1.90.11.01 - Vencimentos e Vantagens Fixas Pessoal Civil		6.885.157,50	6.885.157,50	6.885.157,50	6.885.157,50
12 361 02 261.0000			3.1.90.11.01 - Vencimentos e Vantagens Fixas Pessoal Civil		405.634,15	405.634,15	405.634,15	405.634,15
12 361 02 261.0000			3.1.90.11.43 - 13º Salário		1.097.892,81	1.114.982,02	1.097.892,81	1.114.982,02
12 361 02 261.0000			3.1.90.11.46 - Férias - Pagamento Antecipado		534.721,64	1.719.720,16	534.721,64	1.719.720,16
12 361 02 261.0000			3.1.90.13.01 - FGTS		1.515.370,63	4.582.405,84	1.515.370,63	4.582.405,84
12 361 02 261.0000			3.1.90.13.02 - Contribuições Previdenciárias - INSS		4.261.692,45	12.128.655,98	4.261.692,45	12.128.655,98
12 365 02 271.0000			367 - Educação Especial		13.682.000,00	13.682.000,00	13.682.000,00	13.682.000,00
12 365 02 271.0000			02 - Transferência e Convênios Estaduais - Vinculados		8.100.000,00	8.100.000,00	8.100.000,00	8.100.000,00
12 365 02 271.0000			271.0000 - Educação - FUNDEB - Magistério - Creche		6.300.000,00	6.300.000,00	6.300.000,00	6.300.000,00
12 365 02 271.0000			3.1.90.11.00 - Vencimentos e Vantagens Fixas Pessoal Civil		1.800.000,00	1.821.000,00	1.800.000,00	1.821.000,00
12 365 02 271.0000			3.1.90.13.00 - Obrigações Patronais					

Página 7 de 18

GeosTAP - PMGUARA - MARINHO



Diário Oficial

da Estância Turística de Guaratinguetá

Ano 58 - Guaratinguetá, 24 de janeiro de 2019 - Edição Online nº 3176

4º trimestre quadro de aplicação do recurso no Ensino

PREFEITURA MUNICIPAL DE GUARATINGUETÁ

Quadro de Aplicação de Recursos no Ensino

DESPESAS	FILTRO: 4º Trimestre/2018	FIXAÇÃO		EMPENHADO		LIQUIDADO		PAGO	
		INICIAL	ATUALIZADA	NO PERÍODO	ATÉ PERÍODO	NO PERÍODO	ATÉ PERÍODO	NO PERÍODO	ATÉ PERÍODO
12 365 02 272.0000 - Educação - FUNDEB - Magistério - Pré-escola		5.300.000,00	5.351.000,00	2.588.457,88	7.398.851,72	2.588.457,88	7.398.851,72	2.502.554,99	7.167.596,80
12 365 02 272.0000 - Educação - FUNDEB - Magistério - Pré-escola		4.100.000,00	4.190.000,00	1.660.707,57	1.660.707,57	1.660.707,57	1.660.707,57	1.670.377,86	5.345.615,15
12 365 02 272.0000 - Educação - FUNDEB - Magistério - Pré-escola		1.200.000,00	1.161.000,00	64.255,58	104.950,64	64.255,58	104.950,64	64.255,58	104.950,64
12 365 02 271.0000 - Educação - FUNDEB - Magistério - Creche				344.244,23	348.969,10	344.244,23	348.969,10	344.244,23	348.969,10
12 365 02 271.0000 - Educação - FUNDEB - Magistério - Creche				132.958,74	436.112,45	132.958,74	436.112,45	126.537,05	391.590,07
12 365 02 271.0000 - Educação - FUNDEB - Magistério - Creche				386.291,76	1.163.204,38	386.291,76	1.163.204,38	287.140,27	976.471,84
12 365 02 271.0000 - Educação - FUNDEB - Magistério - Creche				1.673.234,57	4.729.804,26	1.673.234,57	4.729.804,26	1.615.745,35	4.584.104,97
12 365 02 272.0000 - Educação - FUNDEB - Magistério - Pré-escola				1.088.549,97	3.443.657,53	1.088.549,97	3.443.657,53	1.088.549,97	3.443.657,53
12 365 02 272.0000 - Educação - FUNDEB - Magistério - Pré-escola				48.006,71	66.229,94	48.006,71	66.229,94	48.006,71	66.229,94
12 365 02 272.0000 - Educação - FUNDEB - Magistério - Pré-escola				205.620,22	205.620,22	205.620,22	205.620,22	205.620,22	205.620,22
12 365 02 272.0000 - Educação - FUNDEB - Magistério - Pré-escola				85.285,88	276.498,75	85.285,88	276.498,75	83.417,51	248.852,54
12 365 02 272.0000 - Educação - FUNDEB - Magistério - Pré-escola				245.271,79	737.797,82	245.271,79	737.797,82	190.150,94	618.804,74
12 365 02 272.0000 - Educação - FUNDEB - Magistério - Pré-escola				2.366.696,09	9.418.543,87	2.366.696,09	9.418.543,87	2.558.524,00	9.194.484,64
12 365 02 272.0000 - Educação - FUNDEB - Magistério - Pré-escola				1.801.902,89	7.370.077,82	1.801.902,89	7.370.077,82	1.931.284,08	7.205.372,68
12 365 02 272.0000 - Educação - FUNDEB - Magistério - Pré-escola				33.958.000,00	37.138.137,88	33.958.000,00	37.138.137,88	33.958.000,00	37.138.137,88
12 365 02 272.0000 - Educação - FUNDEB - Magistério - Pré-escola				33.708.000,00	37.138.137,88	33.708.000,00	37.138.137,88	33.708.000,00	37.138.137,88
12 365 02 272.0000 - Educação - FUNDEB - Magistério - Pré-escola				24.500.000,00	26.662.499,27	24.500.000,00	26.662.499,27	24.500.000,00	26.662.499,27
12 365 02 272.0000 - Educação - FUNDEB - Magistério - Pré-escola				6.900.000,00	7.367.638,61	6.900.000,00	7.367.638,61	6.900.000,00	7.367.638,61
12 365 02 272.0000 - Educação - FUNDEB - Magistério - Pré-escola				20.000,00	20.000,00	20.000,00	20.000,00	20.000,00	20.000,00
12 365 02 272.0000 - Educação - FUNDEB - Magistério - Pré-escola				1.000,00	1.000,00	1.000,00	1.000,00	1.000,00	1.000,00
12 365 02 272.0000 - Educação - FUNDEB - Magistério - Pré-escola				100.000,00	825.000,00	100.000,00	825.000,00	100.000,00	825.000,00
12 365 02 272.0000 - Educação - FUNDEB - Magistério - Pré-escola				10.000,00	10.000,00	10.000,00	10.000,00	10.000,00	10.000,00
12 365 02 272.0000 - Educação - FUNDEB - Magistério - Pré-escola				1.850.000,00	1.824.950,00	1.850.000,00	1.824.950,00	1.850.000,00	1.824.950,00
12 365 02 272.0000 - Educação - FUNDEB - Magistério - Pré-escola				1.000,00	1.050,00	1.000,00	1.050,00	1.000,00	1.050,00
12 365 02 272.0000 - Educação - FUNDEB - Magistério - Pré-escola				306.000,00	306.000,00	306.000,00	306.000,00	306.000,00	306.000,00
12 365 02 272.0000 - Educação - FUNDEB - Magistério - Pré-escola				20.000,00	20.000,00	20.000,00	20.000,00	20.000,00	20.000,00
12 365 02 272.0000 - Educação - FUNDEB - Magistério - Pré-escola				250.000,00	0,00	250.000,00	0,00	250.000,00	0,00
12 365 02 272.0000 - Educação - FUNDEB - Magistério - Pré-escola				50.000,00	0,00	50.000,00	0,00	50.000,00	0,00
12 365 02 272.0000 - Educação - FUNDEB - Magistério - Pré-escola				200.000,00	0,00	200.000,00	0,00	200.000,00	0,00
12 365 02 272.0000 - Educação - FUNDEB - Magistério - Pré-escola				1.801.902,89	7.370.077,82	1.801.902,89	7.370.077,82	1.931.284,08	7.205.372,68
12 365 02 272.0000 - Educação - FUNDEB - Magistério - Pré-escola				930.039,97	3.192.667,65	930.039,97	3.192.667,65	931.408,97	3.192.667,65
12 365 02 272.0000 - Educação - FUNDEB - Magistério - Pré-escola				27.926,38	50.279,78	27.926,38	50.279,78	27.926,38	50.279,78
12 365 02 272.0000 - Educação - FUNDEB - Magistério - Pré-escola				243.836,29	272.432,14	243.836,29	272.432,14	243.836,29	272.432,14
12 365 02 272.0000 - Educação - FUNDEB - Magistério - Pré-escola				1.010,34	3.175,29	1.010,34	3.175,29	1.010,34	3.175,29
12 365 02 272.0000 - Educação - FUNDEB - Magistério - Pré-escola				77.345,26	262.881,30	77.345,26	262.881,30	67.598,14	238.508,19
12 365 02 272.0000 - Educação - FUNDEB - Magistério - Pré-escola				227.625,93	699.084,50	227.625,93	699.084,50	170.845,29	585.247,82
12 365 02 272.0000 - Educação - FUNDEB - Magistério - Pré-escola				763.537,37	763.537,37	763.537,37	763.537,37	763.537,37	763.537,37
12 365 02 272.0000 - Educação - FUNDEB - Magistério - Pré-escola				7.995,00	7.995,00	7.995,00	7.995,00	7.995,00	7.995,00
12 365 02 272.0000 - Educação - FUNDEB - Magistério - Pré-escola				114.526,40	114.526,40	114.526,40	114.526,40	114.526,40	114.526,40
12 365 02 272.0000 - Educação - FUNDEB - Magistério - Pré-escola				480,00	480,00	480,00	480,00	480,00	480,00
12 365 02 272.0000 - Educação - FUNDEB - Magistério - Pré-escola				95.294,15	24.166,05	95.294,15	24.166,05	24.166,05	87.238,81
12 365 02 272.0000 - Educação - FUNDEB - Magistério - Pré-escola				-0,04	-0,04	-0,04	-0,04	-0,04	-0,04

Página 8 de 18

CROSTAP - PMGJARA - MARINHO



Diário Oficial

da Estância Turística de Guaratinguetá

Ano 58 - Guaratinguetá, 24 de janeiro de 2019 - Edição Online nº 3176

4º trimestre quadro de aplicação do recurso no Ensino

PREFEITURA MUNICIPAL DE GUARATINGUETÁ

Quadro de Aplicação de Recursos no Ensino



Exercício de 2018

DESPESAS	FIXAÇÃO		EMPENHADO		LIQUIDADO		PAGO	
	INICIAL	ATUALIZADA	NO PERÍODO	ATÉ PERÍODO	NO PERÍODO	ATÉ PERÍODO	NO PERÍODO	ATÉ PERÍODO
12 361 02 262.0000 3.3.90.39.58 - Serviços de Telecomunicações			4.176,00	29.232,00	97.176,80	27.144,00	18.792,00	97.176,80
12 361 02 262.0000 3.3.90.39.65 - Serviços de Apoio ao Ensino			-1.298,20	97.176,80	97.176,80	97.176,80	97.176,80	97.176,80
12 361 02 262.0000 3.3.90.39.99 - Outros Serviços de Terceiros-Pessoa Jurídica			228.774,33	1.525.512,53	1.525.512,53	1.525.512,53	361.779,18	1.525.512,53
12 361 02 262.0000 3.3.90.92.99 - Outras Despesas Correntes			-1.010,34					
12 361 02 262.0000 3.3.90.93.01 - Indenizações			63.476,97	255.802,90	63.476,97	255.802,90	82.415,78	255.802,90
365 - Educação Infantil	15.392.000,00	15.124.000,00	561.402,89	2.045.075,74	617.335,93	2.043.749,56	627.239,92	1.989.111,96
02 - Transferência e Convênios Estaduais - Vinculados	15.392.000,00	15.124.000,00	561.402,89	2.045.075,74	617.335,93	2.043.749,56	627.239,92	1.989.111,96
263.0000 - Educação - FUNDEB - Remuneração de Aplicações Financeiras	450.000,00	325.000,00						
3.3.90.30.00 - Material de Consumo	450.000,00	325.000,00						
273.0000 - Educação - FUNDEB - Outros - Creche	9.271.000,00	9.077.000,00						
12 365 02 273.0000 3.1.90.11.00 - Vencimentos e Vantagens Fixas Pessoal Civil	6.300.000,00	6.510.000,00						
12 365 02 273.0000 3.1.90.13.00 - Obrigações Patronais	1.800.000,00	1.821.000,00						
12 365 02 273.0000 3.3.90.08.00 - Outros Benefícios Assistenciais do Servidor e do Militar	20.000,00	20.000,00						
12 365 02 273.0000 3.3.90.36.00 - Outros Serviços de Terceiros - Pessoa Física	10.000,00	10.000,00						
12 365 02 273.0000 3.3.90.39.00 - Outros Serviços de Terceiros Pessoa Jurídica	740.000,00	465.000,00						
12 365 02 273.0000 3.3.90.92.00 - Despesas de Exercícios Anteriores	1.000,00	1.000,00						
12 365 02 273.0000 4.4.90.51.00 - Obras e Instalações	200.000,00	50.000,00						
12 365 02 273.0000 4.4.90.52.00 - Equipamentos e Material Permanente	200.000,00	200.000,00						
12 365 02 274.0000 - Educação - FUNDEB - Outros - Pré-escola	5.671.000,00	4.150.000,00						
12 365 02 274.0000 3.1.90.11.00 - Vencimentos e Vantagens Fixas Pessoal Civil	1.200.000,00	1.161.000,00						
12 365 02 274.0000 3.1.90.13.00 - Obrigações Patronais	20.000,00	20.000,00						
12 365 02 274.0000 3.3.90.08.00 - Outros Benefícios Assistenciais do Servidor e do Militar	250.000,00	250.000,00						
12 365 02 274.0000 3.3.90.39.00 - Outros Serviços de Terceiros Pessoa Jurídica	1.000,00	1.000,00						
12 365 02 274.0000 4.4.90.52.00 - Equipamentos e Material Permanente	100.000,00	100.000,00						
263.0000 - Educação - FUNDEB - Remuneração de Aplicações Financeiras								
3.3.90.30.16 - Material de Expediente								
273.0000 - Educação - FUNDEB - Outros - Creche								
12 365 02 273.0000 3.1.90.11.01 - Vencimentos e Salários	336.717,59	79.161,30	336.717,59	79.161,30	79.161,30	79.161,30	79.161,30	79.161,30
12 365 02 273.0000 3.1.90.11.43 - 13º Salário	178.548,58	635.691,72	178.548,58	635.691,72	178.848,58	635.691,72	178.848,58	635.691,72
12 365 02 273.0000 3.1.90.11.46 - Férias - Pagamento Antecipado	3.707,86	8.761,04	3.707,86	8.761,04	3.707,86	8.761,04	3.707,86	8.761,04
12 365 02 273.0000 3.1.90.11.46 - Férias - Pagamento Antecipado	53.588,25	56.517,59	53.588,25	56.517,59	53.588,25	56.517,59	53.588,25	56.517,59
12 365 02 273.0000 3.1.90.13.01 - FGTS	14.888,90	51.672,97	14.888,90	51.672,97	14.888,90	51.672,97	13.185,16	45.370,96
12 365 02 273.0000 3.1.90.13.02 - Contribuições Previdenciárias - INSS	43.802,18	137.739,95	43.802,18	137.739,95	43.802,18	137.739,95	33.528,61	116.010,46
12 365 02 273.0000 3.3.90.39.16 - Manutenção e Conservação de Bens Imóveis	43.802,18	34.552,00	43.802,18	34.552,00	34.552,00	34.552,00	34.552,00	34.552,00
12 365 02 273.0000 3.3.90.39.48 - Serviço de Seleção e Treinamento		3.150,00		3.150,00		3.150,00		3.150,00
12 365 02 273.0000 3.3.90.39.57 - Serviços de Processamento de Dados	-0,00	7.097,16	-0,00	7.097,16	1.799,56	6.497,28	1.799,56	6.497,28
12 365 02 273.0000 3.3.90.39.58 - Serviços de Telecomunicações	6.621,50	22.575,50	6.621,50	22.575,50	6.630,00	22.197,50	15.367,50	22.197,50
12 365 02 273.0000 3.3.90.39.99 - Outros Serviços de Terceiros-Pessoa Jurídica	35.260,40	193.932,20	35.260,40	193.932,20	35.260,40	193.932,20	52.890,60	193.932,20
12 365 02 273.0000 4.4.90.51.99 - Outras Obras e Instalações		50.000,00		50.000,00		50.000,00		50.000,00
12 365 02 274.0000 - Educação - FUNDEB - Outros - Pré-escola	224.685,30	764.224,31	224.685,30	764.224,31	227.170,20	763.876,01	234.396,08	744.099,91
12 365 02 274.0000 3.1.90.11.01 - Vencimentos e Salários	122.016,72	430.205,77	122.016,72	430.205,77	122.016,72	430.205,77	122.016,72	430.205,77
12 365 02 274.0000 3.1.90.11.43 - 13º Salário	3.981,51	5.872,74	3.981,51	5.872,74	3.981,51	5.872,74	3.981,51	5.872,74
12 365 02 274.0000 3.1.90.11.46 - Férias - Pagamento Antecipado	33.177,35	33.177,35	33.177,35	33.177,35	33.177,35	33.177,35	33.177,35	33.177,35
12 365 02 274.0000 3.1.90.13.01 - FGTS	10.109,55	34.841,75	10.109,55	34.841,75	10.109,55	34.841,75	8.531,82	30.445,59

Página 9 de 18

GeSIAP - PNGUARA - MARTINO



Diário Oficial

da Estância Turística de Guaratinguetá

Ano 58 - Guaratinguetá, 24 de janeiro de 2019 - Edição Online nº 3176

4º trimestre quadro de aplicação do recurso no Ensino

PREFEITURA MUNICIPAL DE GUARATINGUETÁ

Quadro de Aplicação de Recursos no Ensino



Exercício de 2018

Filtro: 4º Trimestre/2018

DESPESAS	FIXAÇÃO		EMPENHADO		LIQUIDADO		PAGO	
	INICIAL	ATUALIZADA	NO PERÍODO	ATÉ PERÍODO	NO PERÍODO	ATÉ PERÍODO	NO PERÍODO	ATÉ PERÍODO
12 365 02 274.0000 3.1.90.13.03 - Contribuições Previdenciárias - INSS			29.741,57	93.055,39	29.741,57	93.055,39	21.865,66	71.675,45
12 365 02 274.0000 3.3.90.08.01 - Auxílio Funeral Alvo Civil				5.000,00		5.000,00		5.000,00
12 365 02 274.0000 3.3.90.39.16 - Manutenção e Conservação de Bens Imóveis				34.552,00	1.440,00	34.552,00	5.295,22	34.552,00
12 365 02 274.0000 3.3.90.39.16 - Manutenção e Conservação de Bens Imóveis				4.120,76	1.044,90	3.772,46	1.044,90	3.772,46
12 365 02 274.0000 3.3.90.39.57 - Serviços de Processamento de Dados				123.398,55	25.648,60	123.398,55	38.472,90	123.398,55
12 365 02 274.0000 3.3.90.39.99 - Outros Serviços de Terceiros-Pessoa Jurídica				3.390,31	3.390,31			
366 - Educação de Jovens e Adultos	60.000,00	60.000,00						
02 - Transferência e Convênios Estaduais - Vinculados	60.000,00	60.000,00						
02.0000 - Educação - FUNDEB - Outros	60.000,00	60.000,00						
12 366 02 262.0000 3.3.90.30.00 - Material de Consumo	50.000,00	50.000,00						
12 366 02 262.0000 3.3.90.39.00 - Outros Serviços de Terceiros Pessoa Jurídica	10.000,00	10.000,00						
12 366 02 262.0000 3.3.90.30.16 - Material de Expediente			3.390,31	3.390,31				
367 - Educação Especial	40.000,00	40.000,00						
02 - Transferência e Convênios Estaduais - Vinculados	40.000,00	40.000,00						
02.0000 - Educação - FUNDEB - Outros	40.000,00	40.000,00						
12 367 02 262.0000 3.3.90.30.00 - Material de Consumo	20.000,00	20.000,00						
12 367 02 262.0000 3.3.90.39.00 - Outros Serviços de Terceiros Pessoa Jurídica	10.000,00	10.000,00						
12 367 02 262.0000 4.4.90.52.00 - Equipamentos e Material Permanente	10.000,00	10.000,00						
OUTRAS APLICAÇÕES NO ENSINO	6.586.000,00	4.375.370,70	2.195.050,12	7.263.787,54	3.503.948,73	5.516.599,54	3.420.834,22	5.199.158,49
361 - Ensino Fundamental	3.730.000,00	3.027.000,00	1.462.649,80	2.758.768,22	1.917.296,41	2.734.078,58	2.000.472,29	2.643.496,44
01 - Tesouro			-23.226,84	2.454,00		2.454,00		2.454,00
210.0001 - QUOTA SALÁRIO-EDUCAÇÃO - QSE			-23.226,84	2.454,00		2.454,00		2.454,00
12 361 01 210.0001 3.3.90.30.16 - Material de Expediente				1.254,00		1.254,00		1.254,00
12 361 01 210.0001 3.3.90.39.99 - Outros Materiais de Consumo								
12 361 01 210.0001 3.3.90.39.58 - Serviços de Telecomunicações				1.200,00		1.200,00		1.200,00
12 361 01 210.0001 4.4.90.52.33 - Equipamentos para Áudio, Vídeo e Foto				331.481,55		331.481,55		331.481,55
02 - Transferência e Convênios Estaduais - Vinculados	1.250.000,00	388.000,00	-10.186,15					
02.0000	1.250.000,00	388.000,00						
220.0002 - TRANSPORTE ESCOLAR - CONVÊNIO ESTADUAL	490.000,00	56.000,00						
12 361 02 220.0002 3.3.90.30.00 - Material de Consumo	10.000,00	80.000,00						
12 361 02 220.0002 3.3.90.39.01 - Combustíveis e Lubrificantes Automotivos			-10.186,15					
12 361 02 220.0002 3.3.90.39.39 - Material p/ Manutenção de Veículos								
12 361 02 220.0002 3.3.90.39.19 - Manutenção e Conservação de Veículos								
12 361 02 220.0002 3.3.90.39.72 - Vale-Transporte								
12 361 02 220.0002 3.3.90.93.01 - Indenizações								
05 - Transferência e Convênios Federais - Vinculados	2.480.000,00	2.639.000,00	1.496.052,79	2.424.832,67	1.917.296,41	2.400.143,03	2.000.472,29	2.399.560,89
05.0000	2.480.000,00	2.639.000,00						
3.3.90.30.00 - Material de Consumo	255.000,00	355.000,00						
3.3.90.39.00 - Outros Serviços de Terceiros Pessoa Jurídica	115.000,00	1.392.000,00						
4.4.90.51.00 - Obras e Instalações	2.090.000,00	684.000,00						
4.4.90.52.00 - Equipamentos e Material Permanente	20.000,00	208.000,00						
210.0001 - QUOTA SALÁRIO-EDUCAÇÃO - QSE								
12 361 05 210.0001 3.3.90.30.00 - Material de Consumo								
12 361 05 210.0001 3.3.90.39.00 - Outros Serviços de Terceiros Pessoa Jurídica								
12 361 05 210.0001 4.4.90.51.00 - Obras e Instalações								
12 361 05 210.0001 4.4.90.52.00 - Equipamentos e Material Permanente								
TOTAL	64.235,98	64.235,98	64.235,98	64.235,98	64.235,98	64.235,98	64.235,98	64.235,98

GeóSIAP - FIGUARA - MARINHO

Página 10 de 18



Diário Oficial

da Estância Turística de Guaratinguetá

Ano 58 - Guaratinguetá, 24 de janeiro de 2019 - Edição Online nº 3176

4º trimestre quadro de aplicação do recurso no Ensino

PREFEITURA MUNICIPAL DE GUARATINGUETÁ

Quadro de Aplicação de Recursos no Ensino



Exercício de 2018

DESPESAS	FUNÇÃO	FIXAÇÃO	EMPENHADO		LIQUIDADO		PAGO			
			NO PERÍODO	ATE PERÍODO	NO PERÍODO	ATE PERÍODO	NO PERÍODO	ATE PERÍODO		
12 361 05 210.0001	4.4.90.51.91 - OBRAS em Andamento	64.235,98	1.397.432,40	2.178.374,83	64.235,98	1.717.731,10	64.235,98	1.811.044,09	64.235,98	2.082.206,50
12 361 05 220.0003	QUOTA SALARIO EDUCACAO - QSE		77.193,61	77.193,61		77.193,61		77.193,61		77.193,61
12 361 05 220.0003	3.3.90.30.01 - Combustíveis e Lubrificantes Automotivos		2.368,80	2.368,80		2.368,80		2.368,80		2.368,80
12 361 05 220.0003	3.3.90.30.07 - Gêneros de Alimentação		19.573,40	19.573,40		19.573,40		19.573,40		19.573,40
12 361 05 220.0003	3.3.90.30.16 - Material de Expediente		46.056,44	46.056,44		46.056,44		46.056,44		46.056,44
12 361 05 220.0003	3.3.90.30.23 - Uniformes, Tecidos e Acessórios									
12 361 05 220.0003	3.3.90.30.26 - Material Elétrico e Eletrônico		31.655,70	32.012,96		31.173,66		1.191,92		1.191,92
12 361 05 220.0003	3.3.90.30.33 - Material p/ Manutenção de Veículos		8.200,00	8.200,00		8.200,00		8.200,00		8.200,00
12 361 05 220.0003	3.3.90.30.99 - Outros Materiais de Consumo		12.380,00	36.190,00		25.790,00		33.400,00		28.100,00
12 361 05 220.0003	3.3.90.39.12 - Locação de Máquinas e Equipamentos		1.270,00	1.270,00		1.270,00		1.270,00		1.270,00
12 361 05 220.0003	3.3.90.39.16 - Manutenção e Conservação de Bens Imóveis		63.911,31	66.347,12		63.811,41		66.247,22		22.275,85
12 361 05 220.0003	3.3.90.39.17 - Manutenção e Conservação de Máquinas e Equipamentos									
12 361 05 220.0003	3.3.90.39.19 - Manutenção e Conservação de Veículos									
12 361 05 220.0003	3.3.90.39.23 - Festividades e Homenagens		208,26	208,26		208,26		208,26		208,26
12 361 05 220.0003	3.3.90.39.35 - Multas Decretivas - Empresas		99.944,06	99.944,06		99.944,06		99.944,06		99.944,06
12 361 05 220.0003	3.3.90.39.43 - Serviços de Energia Elétrica		200.884,79	200.884,79		200.884,79		200.884,79		200.884,79
12 361 05 220.0003	3.3.90.39.44 - Serviços de Água e Esgoto		300,00	300,00		300,00		300,00		300,00
12 361 05 220.0003	3.3.90.39.48 - Serviço de Seleção e Treinamento		1.512,00	1.512,00		1.512,00		1.512,00		1.512,00
12 361 05 220.0003	3.3.90.39.57 - Serviços de Processamento de Dados		9.048,08	9.048,08		9.048,08		9.048,08		9.048,08
12 361 05 220.0003	3.3.90.39.58 - Serviços de Telecomunicações		27.078,60	27.078,60		27.078,60		27.078,60		27.078,60
12 361 05 220.0003	3.3.90.39.63 - Serviços Gráficos		144.873,60	144.873,60		144.873,60		144.873,60		144.873,60
12 361 05 220.0003	3.3.90.39.65 - Serviços de Apoio ao Ensino		32.651,38	32.651,38		32.651,38		32.651,38		32.651,38
12 361 05 220.0003	3.3.90.39.69 - Seguros em Geral		23.826,04	23.826,04		23.826,04		23.826,04		23.826,04
12 361 05 220.0003	3.3.90.39.72 - Vale-Transporte		6.552,00	6.552,00		6.552,00		6.552,00		6.552,00
12 361 05 220.0003	3.3.90.39.77 - Vigilância Ostensiva		1.057,18	1.057,18		1.057,18		1.057,18		1.057,18
12 361 05 220.0003	3.3.90.39.99 - Outros Serviços de Terceiros Pessoa Jurídica		518.270,38	518.270,38		518.270,38		518.270,38		518.270,38
12 361 05 220.0003	4.4.90.51.91 - Obras em Andamento		101.259,47	101.259,47		101.259,47		101.259,47		101.259,47
12 361 05 220.0003	4.4.90.51.99 - Outras Obras e Instalações		13.622,00	13.622,00		13.622,00		13.622,00		13.622,00
12 361 05 220.0003	4.4.90.52.34 - Máquinas, Utensílios e Equipamentos Diversos		194.000,00	194.000,00		194.000,00		194.000,00		194.000,00
12 361 05 220.0003	4.4.90.52.48 - Veículos Diversos		144.884,00	144.884,00		144.884,00		144.884,00		144.294,00
12 361 05 220.0004	TRANSPORTE ESCOLAR - PNATE		61.252,53	61.252,53		108.917,81		106.367,81		106.367,81
12 361 05 220.0004	3.3.90.30.01 - Combustíveis e Lubrificantes Automotivos		-8.867,60	-8.867,60		4.052,40		4.052,40		4.052,40
12 361 05 220.0004	3.3.90.30.39 - Material p/ Manutenção de Veículos		11.636,05	11.636,05		11.636,05		11.636,05		11.636,05
12 361 05 220.0004	3.3.90.30.39 - Material p/ Manutenção de Veículos		5.204,50	5.204,50		5.204,50		5.204,50		5.204,50
12 361 05 220.0004	3.3.90.39.16 - Manutenção e Conservação de Veículos		53.072,80	53.072,80		89.870,48		114.930,48		114.380,48
12 361 05 220.0004	3.3.90.39.19 - Manutenção e Conservação de Veículos		206,78	206,78		206,78		206,78		206,78
12 361 05 220.0005	DIREITO DIRETO NA ESCOLA - PDDE		1.238,41	1.238,41		1.238,41		1.238,41		1.238,41
12 361 05 220.0005	3.3.90.30.16 - Material de Expediente		1.238,41	1.238,41		1.238,41		1.238,41		1.238,41
12 361 05 220.0009	PPM - Apoio os entes		36.139,45	36.139,45		27.173,11		27.173,11		17.586,00
12 361 05 220.0009	3.3.90.30.99 - Outros Materiais de Consumo		36.139,45	36.139,45		27.173,11		27.173,11		17.586,00
363 - Ensino Profissional			293.837,29	1.010.690,66		329.185,79		1.009.654,45		984.236,04
01 - Tesouro			293.837,29	1.010.690,66		329.185,79		1.009.654,45		984.236,04
12 363 01 000.0000	000.0000									
12 363 01 000.0000	3.1.90.11.00 - Vencimentos e Vantagens Fixas Pessoal Civil		1.040.435,60	1.040.435,60		1.040.435,60		1.040.435,60		1.040.435,60
12 363 01 000.0000	600.000,00		700.000,00	700.000,00		700.000,00		700.000,00		700.000,00

Página 11 de 18

GecSAP - PMGUARA - MARINHO



Diário Oficial

da Estância Turística de Guaratinguetá

Ano 58 - Guaratinguetá, 24 de janeiro de 2019 - Edição Online nº 3176

4º trimestre quadro de aplicação do recurso no Ensino

PREFEITURA MUNICIPAL DE GUARATINGUETÁ

Quadro de Aplicação de Recursos no Ensino



Filtro: 4º Trimestre/2018

DESPESAS	FIXAÇÃO		EMPENHADO		LIQUIDADO		PAGO	
	INICIAL	ATUALIZADA	NO PERÍODO	ATÉ PERÍODO	NO PERÍODO	ATÉ PERÍODO	NO PERÍODO	ATÉ PERÍODO
12 363 01 000.0000	180.000,00	192.000,00	293.837,29	1.010.690,66	329.185,79	1.009.654,45	334.269,76	984.238,04
12 363 01 000.0000	2.000,00	2.000,00	206.099,71	654.853,35	206.099,71	654.853,35	206.099,71	654.853,35
12 363 01 000.0000	1.000,00	1.000,00	16.056,82	17.441,70	16.056,82	17.441,70	16.056,82	17.441,70
12 363 01 000.0000	100.000,00	143.435,60	19.719,10	26.645,25	19.719,10	26.645,25	19.719,10	26.645,25
12 363 01 000.0000	2.000,00	2.000,00	14.763,49	49.706,13	14.763,49	49.706,13	14.763,49	49.706,13
12 363 01 110.0000			42.933,23	140.358,93	42.933,23	140.358,93	37.940,79	121.628,18
12 363 01 110.0000			-117,00	1.785,00	58,50	1.726,50	175,50	1.726,50
12 363 01 110.0000			16.779,60	66.881,40	19.007,40	66.881,40	480,00	480,00
12 363 01 110.0000			9.331,28	6.390,11	2.366,13	8.542,57	3.943,55	64.037,40
12 363 01 110.0000			-4.877,89	508,32	1.458,57	6.201,11	1.800,91	8.592,57
12 363 01 110.0000			-19.519,77	21.280,23	4.722,84	21.280,23	508,32	508,32
12 363 01 110.0000			2.000,00	15.028,96	2.000,00	15.028,96	6.416,04	21.280,23
365 - Educação Infantil	1.971.000,00	307.935,10	438.563,03	3.494.328,66	1.257.466,53	1.772.866,51	1.086.092,17	1.571.424,01
02 - Transferência e Convênios Estaduais - Vinculados	1.800.000,00							
12 365 02 000.0000	1.800.000,00							
05 - Transferência e Convênios Federais - Vinculados	171.000,00	307.935,10	438.563,03	3.494.328,66	1.257.466,53	1.772.866,51	1.086.092,17	1.571.424,01
12 365 05 000.0000	171.000,00	307.935,10						
12 365 05 000.0000	170.000,00	296.935,10						
12 365 05 000.0000	1.000,00	11.000,00						
200.0022 - Brasil Carinhoso								
12 365 05 200.0022								
4.4.90.51.92 - Instalações								
12 365 05 200.0022								
4.4.90.51.99 - Outras Obras e Instalações								
12 365 05 210.0001								
QUOTA SALÁRIO-EDUCAÇÃO - QSE								
12 365 05 210.0001								
3.3.90.30.14 - Material Educativo e Esportivo								
12 365 05 210.0001								
3.3.90.30.16 - Material de Expediente								
12 365 05 210.0001								
3.3.90.30.99 - Outros Materiais de Consumo								
12 365 05 210.0001								
3.3.90.39.16 - Manutenção e Conservação de Bens Imóveis								
12 365 05 210.0001								
3.3.90.39.43 - Serviços de Energia Elétrica								
12 365 05 210.0001								
3.3.90.39.44 - Serviços de Água e Esgoto								
12 365 05 210.0001								
3.3.90.39.58 - Serviços de Telecomunicações								
12 365 05 210.0001								
3.3.90.39.63 - Serviços Gráficos								
12 365 05 210.0001								
3.3.90.39.72 - Vale-Transporte								
12 365 05 210.0001								
3.3.90.39.77 - Vigilância Ostensiva								
12 365 05 210.0001								
3.3.90.92.99 - Outras Despesas Correntes								
12 365 05 210.0001								
4.4.90.51.91 - Obras em Andamento								
12 365 05 210.0001								
1.807.220,16			260.455,03	314.860,64	260.455,03	314.860,64	260.455,03	314.860,64

GeosIAP - PMGUARA - MARINHO

Página 12 de 18



Diário Oficial

da Estância Turística de Guaratinguetá

Ano 58 - Guaratinguetá, 24 de janeiro de 2019 - Edição Online nº 3176

4º trimestre quadro de aplicação do recurso no Ensino

PREFEITURA MUNICIPAL DE GUARATINGUETÁ

Quadro de Aplicação de Recursos no Ensino



Filtro: 4º Trimestre/2018

DESPESAS	FIXAÇÃO		EMPENHADO		LIQUIDADO		PAGO	
	INICIAL	ATUALIZADA	NO PERÍODO	ATÉ PERÍODO	NO PERÍODO	ATÉ PERÍODO	NO PERÍODO	ATÉ PERÍODO
12 365 05 210.0001 4.4.90.51.99 - Outras Obras e Instalações		479.623,69		251.961,26		251.961,26		251.961,26
12 365 05 210.0001 4.4.90.52.34 - Móveis, Utensílios e Equipamentos Diversos		13.622,00		13.622,00		13.622,00		13.622,00
12 365 05 210.0001 4.4.90.52.42 - Mobiliário em Geral		10.610,00		20.618,00		20.618,00		20.618,00
12 365 05 210.0002 - PDDE		2.543,00		2.543,00		2.543,00		2.543,00
12 365 05 210.0002 3.3.90.30.16 - Material de Expediente		2.543,00		2.543,00		2.543,00		2.543,00
12 365 05 210.0005 - FPM - Apoio aos entes		75.190,48		157.047,78		157.047,78		81.897,30
12 365 05 210.0005 3.3.90.30.16 - Material de Expediente				2.604,80		2.604,80		2.604,80
12 365 05 210.0005 3.3.90.30.20 - Material de Expediente				78.577,50		78.577,50		78.577,50
12 365 05 210.0005 3.3.90.30.24 - Material de Expediente				245,00		245,00		245,00
12 365 05 210.0005 3.3.90.30.99 - Outros Materiais de Consumo				75.620,48		75.620,48		470,00
12 365 05 212.0000 - Educação Infantil - Creche		403.959,30		403.959,30		403.959,30		403.959,30
12 365 05 212.0000 3.3.90.93.02 - Restituições				403.959,30		403.959,30		403.959,30
12 365 05 213.0000 - Educação Infantil - Pré-escola		6.290,30		6.290,30		6.290,30		6.290,30
12 365 05 213.0000 3.3.90.92.99 - Outras Despesas Correntes				6.290,30		6.290,30		6.290,30
12 365 05 220.0003 - QUOTA SALÁRIO EDUCAÇÃO - QSE		43.640,62		43.640,62		43.640,62		43.640,62
12 365 05 220.0003 3.3.90.39.43 - Serviços de Energia Elétrica				3.616,02		3.616,02		3.616,02
12 365 05 220.0003 3.3.90.39.44 - Serviços de Água e Esgoto				3.173,39		3.173,39		3.173,39
12 365 05 220.0003 3.3.90.39.48 - Serviço de Seleção e Treinamento				7.990,00		7.990,00		7.990,00
12 365 05 220.0003 3.3.90.39.58 - Serviços de Telecomunicações				237,21		237,21		237,21
12 365 05 220.0003 3.3.90.39.77 - Vigilância Ostensiva				624,00		624,00		624,00
FUNÇÃO 12 - EDUCAÇÃO COM SUBFUNÇÕES ATÍPICAS DO ENSINO		737.501,97		12.327.690,40		12.083.125,51		3.885.987,39
APLICAÇÃO NO ENSINO FUNDAMENTAL COM RECURSOS PRÓPRIOS		1.762.812,69		6.211.725,68		2.263.061,05		2.097.921,30
122 - Administração Geral		1.762.812,69		6.211.725,68		2.263.061,05		2.097.921,30
01 - Tesouro		1.762.812,69		6.211.725,68		2.263.061,05		2.097.921,30
12 122 01 220.0000 - Ensino Fundamental		1.762.812,69		6.211.725,68		2.263.061,05		2.097.921,30
12 122 01 220.0000 3.1.90.11.01 - Vencimentos e Salários		1.329.290,93		3.479.835,15		1.329.290,93		1.329.290,93
12 122 01 220.0000 3.1.90.11.43 - 13º Salário		30.611,90		46.214,91		30.611,90		30.611,90
12 122 01 220.0000 3.1.90.11.46 - Férias - Pagamento Antecipado		204.901,00		264.517,80		204.901,00		204.901,00
12 122 01 220.0000 3.1.90.13.01 - FGTS		100.990,15		256.316,43		100.990,15		100.990,15
12 122 01 220.0000 3.1.90.13.02 - Contribuições Previdenciárias - INSS		308.107,76		757.119,00		308.107,76		308.107,76
12 122 01 220.0000 3.3.90.14.14 - Diárias no País		1.980,00		7.540,00		1.980,00		1.980,00
12 122 01 220.0000 3.3.90.30.01 - Combustíveis e Lubrificantes Automotivos		-3.170,17		11.144,45		-2.201,90		11.144,45
12 122 01 220.0000 3.3.90.30.16 - Material de Expediente		-1.050,00		21.160,90		-105,00		945,00
12 122 01 220.0000 3.3.90.30.17 - Material de Processamento de Dados				13.223,00				13.223,00
12 122 01 220.0000 3.3.90.30.22 - Material de Limpeza e Higiene		-2.767,40		42.034,35		-2.767,40		42.034,35
12 122 01 220.0000 3.3.90.30.24 - Material p/ Manutenção de Bens Imóveis				1.717,80				1.717,80
12 122 01 220.0000 3.3.90.30.25 - Material p/ Manutenção de Bens Móveis				4.944,73				4.944,73
12 122 01 220.0000 3.3.90.30.28 - Material de Proteção e Segurança								
12 122 01 220.0000 3.3.90.30.39 - Material p/ Manutenção de Veículos		-565,00						
12 122 01 220.0000 3.3.90.36.06 - Serviços Técnicos Profissionais		17.550,00		18.746,50		17.550,00		18.746,50
12 122 01 220.0000 3.3.90.36.15 - Locação de Imóveis		42.386,64		10.765,41		42.386,64		10.765,41
12 122 01 220.0000 3.3.90.36.99 - Outros Serviços		2.100,00		2.100,00		2.100,00		2.100,00
12 122 01 220.0000 3.3.90.39.08 - Manutenção de Software		400,00		400,00		400,00		400,00

Página 13 de 18

GeosIAP - PMGUARUA - MARINHO



Diário Oficial da Estância Turística de Guaratinguetá

Ano 58 - Guaratinguetá, 24 de janeiro de 2019 - Edição Online nº 3176

4º trimestre quadro de aplicação do recurso no Ensino

PREFEITURA MUNICIPAL DE GUARATINGUETÁ Quadro de Aplicação de Recursos no Ensino

Filtro: 4º Trimestre/2018

DESPESAS		FIXAÇÃO		EMPENHADO		LIQUIDADO		PAGO	
		INICIAL	ATUALIZADA	NO PERÍODO	ATÉ PERÍODO	NO PERÍODO	ATÉ PERÍODO	NO PERÍODO	ATÉ PERÍODO
12	122	01	220.0000	3.3.90.39.10 - Locação de Imóveis	13.339,80	13.339,80	11.100,00	11.100,00	13.339,80
12	122	01	220.0000	3.3.90.39.12 - Locação de Máquinas e Equipamentos	16.500,00	16.500,00	14.800,00	14.800,00	11.100,00
12	122	01	220.0000	3.3.90.39.16 - Manutenção e Conservação de Bens Imóveis	121.279,20	121.279,20	9.464,74	116.946,67	7.103,97
12	122	01	220.0000	3.3.90.39.17 - Manutenção e Conservação de Máquinas e Equipamentos	-540,00	-540,00	690,00	12.673,90	1.770,00
12	122	01	220.0000	3.3.90.39.19 - Manutenção e Conservação de Veículos	2.000,00	2.000,00	2.000,00	2.000,00	2.000,00
12	122	01	220.0000	3.3.90.39.40 - Programa de Alimentação do Trabalhador	-81.907,20	332.558,40	135.374,40	332.558,40	296.430,40
12	122	01	220.0000	3.3.90.39.43 - Serviços de Energia Elétrica	7.282,22	38.261,16	7.282,22	38.261,16	30.978,94
12	122	01	220.0000	3.3.90.39.44 - Serviços de Água e Esgoto	1.936,21	10.656,55	1.936,21	10.656,55	8.720,34
12	122	01	220.0000	3.3.90.39.47 - Serviços de Comunicação em Geral	5.840,00	5.840,00	4.380,00	4.380,00	4.380,00
12	122	01	220.0000	3.3.90.39.48 - Serviço de Seleção e Treinamento	-1.136,29	5.975,75	5.975,75	5.975,75	5.975,75
12	122	01	220.0000	3.3.90.39.57 - Serviços de Processamento de Dados	-2.271,69	11.161,40	9.475,65	11.161,40	3.405,87
12	122	01	220.0000	3.3.90.39.58 - Serviços de Processamento de Dados	-61.653,44	57.394,08	57.394,08	55.686,08	199,12
12	122	01	220.0000	3.3.90.39.65 - Serviços de Apoio ao Ensino	200.288,15	8.404,18	200.288,15	8.404,18	14.217,45
12	122	01	220.0000	3.3.90.39.69 - Seguros em Geral	-3.769,17	8.404,18	8.404,18	8.404,18	8.404,18
12	122	01	220.0000	3.3.90.39.72 - Vale-Transporte	-30.363,83	101.136,17	22.059,77	101.136,17	96.670,51
12	122	01	220.0000	3.3.90.39.77 - Vigilância Ostensiva	-2.816,15	13.728,00	2.866,00	12.490,00	1.322,88
12	122	01	220.0000	3.3.90.39.99 - Outros Serviços de Terceiros-Pessoa Jurídica	5.147,65	175.775,67	6.181,35	6.658,12	5.999,67
12	122	01	220.0000	4.4.90.52.99 - Outras Despesas Correntes	-1.454,30	1.480,00	1.480,00	1.480,00	1.480,00
12	122	01	220.0000	4.4.90.52.33 - Equipamento de Proteção, Segurança e Sincro	348,00	348,00	348,00	348,00	348,00
12	122	01	220.0000	4.4.90.52.48 - Equipamentos para Áudio, Vídeo e Foto	84.200,00	84.200,00	84.200,00	84.200,00	84.200,00
12	122	01	220.0000	4.4.90.52.48 - Vísculos Diversos	6.475.000,00	6.451.130,08	6.475.000,00	6.451.130,08	6.475.000,00
12	122	01	000.0000	01 - Tesouro	6.475.000,00	6.451.130,08	6.475.000,00	6.451.130,08	6.475.000,00
12	122	01	000.0000	3.1.90.11.00 - Vencimentos e Vantagens Fixas Pessoal Civil	3.400.000,00	3.790.863,09	3.400.000,00	3.790.863,09	3.400.000,00
12	122	01	000.0000	3.1.90.13.00 - Obrigações Patronais	20.000,00	1.023.132,99	20.000,00	20.000,00	20.000,00
12	122	01	000.0000	3.3.90.08.00 - Outros Benefícios Assistenciais do Servidor e do Militar	5.000,00	15.000,00	5.000,00	15.000,00	5.000,00
12	122	01	000.0000	3.3.90.14.00 - Diárias - Pessoal Civil	180.000,00	140.500,00	180.000,00	140.500,00	180.000,00
12	122	01	000.0000	3.3.90.36.00 - Outros Serviços de Terceiros - Pessoa Física	120.000,00	92.550,00	120.000,00	92.550,00	120.000,00
12	122	01	000.0000	3.3.90.35.00 - Outros Serviços de Terceiros Pessoa Jurídica	1.580.000,00	1.272.084,00	1.580.000,00	1.272.084,00	1.580.000,00
12	122	01	000.0000	3.3.90.92.00 - Despesas de Exercícios Anteriores	20.000,00	7.000,00	20.000,00	7.000,00	20.000,00
12	122	01	000.0000	4.4.90.52.00 - Equipamentos e Material Permanente	150.000,00	90.000,00	150.000,00	90.000,00	150.000,00
12	122	01	000.0000	OUTRAS APLICAÇÕES NO ENSINO	6.990.000,00	7.295.000,00	6.990.000,00	7.295.000,00	6.990.000,00
12	122	01	000.0000	122 - Administração Geral	6.990.000,00	7.295.000,00	6.990.000,00	7.295.000,00	6.990.000,00
12	122	01	000.0000	01 - Tesouro	85.902,16	257.251,19	85.902,16	257.251,19	85.902,16
12	122	01	110.0000 - Geral	110.0000 - Geral	-1.075,90	72.590,10	18.756,12	72.590,10	18.756,12
12	122	01	110.0000	3.3.90.36.15 - Locação de Imóveis	-1.075,90	72.590,10	18.756,12	72.590,10	18.756,12
12	122	01	110.0000	3.3.90.39.10 - Locação de Imóveis	-404,66	27.221,34	7.033,56	27.221,34	7.033,56
12	122	05	110.0000	05 - Transferência e Convênios Federais - Vinculados	86.978,06	184.661,09	89.087,76	117.233,09	117.004,09
12	122	05	220.0003 - QUOTA SEMIAR EDUCAÇÃO - QSE	220.0003 - QUOTA SEMIAR EDUCAÇÃO - QSE	86.978,06	184.661,09	89.087,76	117.233,09	117.004,09
12	122	05	220.0003	3.3.90.30.01 - Combustíveis e Lubrificantes Automotivos	2.291,90	2.291,90	2.291,90	2.291,90	2.291,90
12	122	05	220.0003	3.3.90.30.16 - Material de Expediente	4.007,30	4.007,30	4.007,30	4.007,30	4.007,30
12	122	05	220.0003	3.3.90.30.16 - Material de Expediente	4.007,30	4.007,30	4.007,30	4.007,30	4.007,30

Página 14 de 15

GeSIAP - PMGUARA - MARINHO



Diário Oficial

da Estância Turística de Guaratinguetá

Ano 58 - Guaratinguetá, 24 de janeiro de 2019 - Edição Online nº 3176

4º trimestre quadro de aplicação do recurso no Ensino

PREFEITURA MUNICIPAL DE GUARATINGUETÁ

Quadro de Aplicação de Recursos no Ensino



EXERCÍCIO	FUNÇÃO	CATEGORIA	DESCRIÇÃO	FIXAÇÃO		EMPENHADO		LIQUIDADO		PAGO		
				INICIAL	ATUALIZADA	NO PERÍODO	ATÉ PERÍODO	NO PERÍODO	ATÉ PERÍODO	NO PERÍODO	ATÉ PERÍODO	
2018	12	122	05	220.0003	3.3.90.30.24 - Material p/ Manutenção de Bens Imóveis	14.200,00	14.200,00	450,00	450,00	450,00	450,00	
2018	12	122	05	220.0003	3.3.90.30.39 - Material p/ Manutenção de Veículos	5.903,20	7.683,20	7.143,20	7.143,20	7.143,20	7.143,20	
2018	12	122	05	220.0003	3.3.90.39.16 - Manutenção e Conservação de Bens Imóveis	540,00	540,00	540,00	540,00	540,00	540,00	
2018	12	122	05	220.0003	3.3.90.39.17 - Manutenção e Conservação de Máquinas e Equipamentos	11.102,59	11.102,59	11.102,59	11.102,59	11.102,59	11.102,59	
2018	12	122	05	220.0003	3.3.90.39.43 - Serviços de Energia Elétrica	11.191,90	11.191,90	11.191,90	11.191,90	11.191,90	11.191,90	
2018	12	122	05	220.0003	3.3.90.39.44 - Serviços de Água e Esgoto	3.697,50	3.697,50	3.697,50	3.697,50	3.697,50	3.697,50	
2018	12	122	05	220.0003	3.3.90.39.48 - Serviço de Seleção e Tratamento	1.135,29	1.135,29	1.135,29	1.135,29	1.135,29	1.135,29	
2018	12	122	05	220.0003	3.3.90.39.57 - Serviços de Processamento de Dados	8.021,49	8.021,49	8.021,49	8.021,49	8.021,49	8.021,49	
2018	12	122	05	220.0003	3.3.90.39.58 - Serviços de Telecomunicações	64.224,72	64.224,72	14.916,72	14.916,72	17.136,72	17.136,72	
2018	12	122	05	220.0003	3.3.90.39.65 - Serviços de Apoio ao Ensino	3.769,17	3.769,17	3.769,17	3.769,17	3.769,17	3.769,17	
2018	12	122	05	220.0003	3.3.90.39.69 - Seguros em Geral	4.982,60	4.982,60	7.171,80	7.171,80	7.171,80	7.171,80	
2018	12	122	05	220.0003	3.3.90.39.72 - Vale-Transporte	1.248,00	1.248,00	18.048,00	18.048,00	12.448,00	12.448,00	
2018	12	122	05	220.0003	3.3.90.39.77 - Vigilância Ostensiva	3.667,90	3.667,90	27.126,23	27.126,23	27.126,23	27.126,23	
2018	12	122	05	220.0003	3.3.90.39.99 - Outros Serviços de Terceiros-Pessoa Jurídica	-1.121.212,88	5.858.713,53	573.726,27	5.696.240,46	1.652.305,88	5.687.842,96	
2018	12	306	01	000.0000	000.0000	6.990.000,00	7.295.000,00	-1.121.212,88	5.858.713,53	1.652.305,88	5.687.842,96	
2018	12	306	01	000.0000	000.0000	450.000,00	681.000,00	-422.995,52	0,00	-411.884,19	0,00	
2018	12	306	01	000.0000	000.0000	350.000,00	501.000,00	-151.000,00	0,00	-151.000,00	0,00	
2018	12	306	01	000.0000	000.0000	100.000,00	180.000,00	-80.000,00	0,00	-80.000,00	0,00	
2018	12	306	01	110.0000	110.0000	3.190.11.01 - Vencimentos e Vantagens Fixas Pessoal Civil	422.995,52	422.995,52	-422.995,52	0,00	-411.884,19	0,00
2018	12	306	01	110.0000	110.0000	3.190.11.43 - 13º Salário	326.801,42	326.801,42	-326.801,42	0,00	-326.801,42	0,00
2018	12	306	01	110.0000	110.0000	3.190.11.46 - Férias - Pagamento Antecipado	3.173,96	3.173,96	-3.173,96	0,00	-3.173,96	0,00
2018	12	306	01	110.0000	110.0000	3.190.13.01 - FGTS	26.243,59	26.243,59	-26.243,59	0,00	-23.209,78	0,00
2018	12	306	01	110.0000	110.0000	3.190.13.02 - Contribuições Previdenciárias - INSS	46.776,55	46.776,55	-46.776,55	0,00	-58.699,03	0,00
2018	12	306	01	110.0000	110.0000	05 - Transferência e Convênios Federais - Vinculados	698.217,36	5.858.713,53	996.721,79	5.696.240,46	2.064.190,07	5.687.842,96
2018	12	306	05	000.0000	000.0000	6.540.000,00	6.614.000,00	-74.000,00	0,00	-74.000,00	0,00	
2018	12	306	05	000.0000	000.0000	5.000.000,00	6.614.000,00	1.614.000,00	0,00	1.614.000,00	0,00	
2018	12	306	05	000.0000	000.0000	30.000,00	30.000,00	0,00	0,00	0,00	0,00	
2018	12	306	05	000.0000	000.0000	200.000,00	390.000,00	190.000,00	0,00	190.000,00	0,00	
2018	12	306	05	000.0000	000.0000	500.000,00	200.000,00	-300.000,00	0,00	-300.000,00	0,00	
2018	12	306	05	200.0009	200.0009	810.000,00	1.390.000,00	580.000,00	0,00	580.000,00	0,00	
2018	12	306	05	200.0009	200.0009	3.3.90.30.00 - Material de Consumo	-1.532,84	112.258,60	112.258,60	112.258,60	112.258,60	112.258,60
2018	12	306	05	200.0009	200.0009	3.3.90.30.07 - Gêneros de Alimentação	-290,94	106.006,60	106.006,60	106.006,60	106.006,60	106.006,60
2018	12	306	05	200.0009	200.0009	3.3.90.30.22 - Material de Limpeza e Higiene	-77.169,24	214.066,11	214.066,11	214.066,11	214.066,11	214.066,11
2018	12	306	05	200.0009	200.0009	3.3.90.30.39 - Material p/ Manutenção de Veículos	-107.958,70	684.628,09	684.628,09	684.628,09	684.628,09	684.628,09
2018	12	306	05	200.0009	200.0009	3.3.90.30.99 - Outros Materiais de Consumo	-1.241,90	6.252,00	6.252,00	6.252,00	6.252,00	6.252,00
2018	12	306	05	200.0010	200.0010	200.0010 - Educação - Merenda Escolar - PNAEC - Creche	-77.169,24	214.066,11	214.066,11	214.066,11	214.066,11	214.066,11
2018	12	306	05	200.0011	200.0011	200.0011 - Educação - Merenda Escolar - PNAEF - Fundamental	-107.958,70	684.628,09	684.628,09	684.628,09	684.628,09	684.628,09
2018	12	306	05	200.0012	200.0012	200.0012 - Educação - Merenda Escolar - PNAEP - Pré-Escolar	-107.958,70	684.628,09	684.628,09	684.628,09	684.628,09	684.628,09
2018	12	306	05	200.0012	200.0012	3.3.90.30.07 - Gêneros de Alimentação	-0,54	73.407,81	73.407,81	73.407,81	73.407,81	73.407,81
2018	12	306	05	200.0012	200.0012	3.3.90.30.07 - Gêneros de Alimentação	-0,54	73.407,81	73.407,81	73.407,81	73.407,81	73.407,81



Diário Oficial

da Estância Turística de Guaratinguetá

Ano 58 - Guaratinguetá, 24 de janeiro de 2019 - Edição Online nº 3176

4º trimestre quadro de aplicação do recurso no Ensino

PREFEITURA MUNICIPAL DE GUARATINGUETÁ

Quadro de Aplicação de Recursos no Ensino



Filtro: 4º Trimestre/2018

DESPESAS	FIXAÇÃO		EMPENHADO		LIQUIDADO		PAGO	
	INICIAL	ATUALIZADA	NO PERÍODO	ATÉ PERÍODO	NO PERÍODO	ATÉ PERÍODO	NO PERÍODO	ATÉ PERÍODO
220.0003 - QUOTA SALARIO EDUCACAO - QSE		4.774.352,92	511.557,04	4.774.352,92	747.819,05	4.611.879,85	1.601.213,93	4.605.587,87
12 306 05 220.0003 3.3.90.30.01 - Combustíveis e Lubrificantes Automotivos		22.394,93	-3.416,80	22.394,93		22.394,93	3.427,12	22.394,93
12 306 05 220.0003 3.3.90.30.04 - Gás Engarrafado		60.913,00	2.541,00	60.913,00		60.913,00	25.526,40	47.796,40
12 306 05 220.0003 3.3.90.30.07 - Gêneros de Alimentação		2.454.739,27	-465.768,64	2.454.739,27		2.308.913,31	675.256,93	2.305.469,31
12 306 05 220.0003 3.3.90.30.16 - Material de Expediente		11.348,65		11.348,65		11.348,65	790,15	11.348,65
12 306 05 220.0003 3.3.90.30.17 - Material de Processamento de Dados		913,00		913,00		913,00		913,00
12 306 05 220.0003 3.3.90.30.19 - Material de Acondicionamento e Embalagem		3.496,00		3.496,00		3.496,00		3.496,00
12 306 05 220.0003 3.3.90.30.21 - Material de Copia e Cola		23.184,00		23.184,00		23.184,00		23.184,00
12 306 05 220.0003 3.3.90.30.22 - Material de Limpeza e Higiene		283.549,42		283.549,42		283.549,42	129.095,28	283.549,42
12 306 05 220.0003 3.3.90.30.23 - Uniformes, Têxteis e Acessórios		49.784,66		49.784,66		49.784,66	8.901,40	49.784,66
12 306 05 220.0003 3.3.90.30.25 - Material p/ Manutenção de Bens Móveis		1.337,40		1.337,40		1.337,40	1.337,40	1.337,40
12 306 05 220.0003 3.3.90.30.28 - Material de Proteção e Segurança		2.912,00		2.912,00		2.912,00		2.912,00
12 306 05 220.0003 3.3.90.30.39 - Material p/ Manutenção de Veículos		4.539,00		4.539,00		4.539,00	2.900,00	4.539,00
12 306 05 220.0003 3.3.90.39.16 - Manutenção e Conservação de Bens Imóveis		67.086,83	-535,50	67.086,83		67.086,83	10.443,48	61.209,63
12 306 05 220.0003 3.3.90.39.17 - Manutenção e Conservação de Máquinas e Equipamentos		13.692,52	6.700,00	13.692,52		13.692,52	10.548,52	13.692,52
12 306 05 220.0003 3.3.90.39.19 - Manutenção e Conservação de Veículos		20.572,00	3.635,96	20.572,00		13.709,66	13.709,66	17.309,66
12 306 05 220.0003 3.3.90.39.43 - Serviços de Energia Elétrica		58.214,81	-29.265,19	58.214,81		20.720,63	20.720,63	58.214,81
12 306 05 220.0003 3.3.90.39.44 - Serviços de Água e Esgoto		70.805,26	-4.194,74	70.805,26		26.521,67	48.479,02	70.805,26
12 306 05 220.0003 3.3.90.39.57 - Serviços de Processamento de Dados		1.865,10	-0,14	1.865,10		473,16	473,16	1.708,38
12 306 05 220.0003 3.3.90.39.58 - Serviços de Telecomunicações		8.240,88	-19.575,57	8.240,88		2.495,76	8.051,88	6.813,60
12 306 05 220.0003 3.3.90.39.72 - Vale-Transporte		13.137,51		13.137,51		13.137,51	1.711,68	13.137,51
12 306 05 220.0003 3.3.90.39.77 - Vigilância Ostensiva		24.999,10	-12.000,90	24.999,10		6.790,00	24.999,10	7.550,55
12 306 05 220.0003 3.3.90.39.99 - Outros Serviços de Terceiros-Pessoa Jurídica		3.794,00		3.794,00		906,00	1.238,64	3.432,00
12 306 05 220.0003 4.4.90.51.91 - Outras em Andamento		22.915,36	3.699,74	22.915,36		4.141,99	6.141,99	22.915,36
12 306 05 220.0003 4.4.90.52.34 - Máquinas, Utensílios e Equipamentos Diversos		167.547,22	-3.356,26	167.547,22		157.547,22	129.629,92	167.547,22
12 306 05 220.0003 4.4.90.52.48 - Veículos Diversos		499.420,00		499.420,00		499.420,00	499.420,00	499.420,00
12 306 05 220.0003		888.000,00		888.000,00		888.000,00		888.000,00

RÉGIS LEANDRO YASUMURA
Prefeito em Exercício

MARCUS AUGUSTIN SOLIVA
PREFEITO
CPF: 019.239.808-31

DOMINGOS GERALDO BOTÁN
SECRETÁRIO MUNICIPAL DA FAZENDA
CPF: 019.364.538-60

GesSIAP - PMGUARÁ - MARINHO

Página 16 de 38



Diário Oficial

da Estância Turística de Guaratinguetá

Ano 58 - Guaratinguetá, 24 de janeiro de 2019 - Edição Online nº 3176

4º trimestre quadro de aplicação do recurso no Ensino

PREFEITURA MUNICIPAL DE GUARATINGUETÁ
Quadro de Aplicação de Recursos no Ensino



Exercício de 2018

Filtro: 4º Trimestre/2018

RESUMO DA APLICAÇÃO DOS RECURSOS PRÓPRIOS NO QUADRO DE APLICAÇÃO NO ENSINO												
RECEITAS DE IMPOSTOS E TRANSFERÊNCIAS		ARRÉCADÃO		APLICAÇÃO MÍNIMA CONSTITUCIONAL		LIQUIDADADA		PAGA		ACUMULADO		
NO PERÍODO	ACUMULADO	NO PERÍODO	ACUMULADO	NO PERÍODO	ACUMULADO	NO PERÍODO	ACUMULADO	NO PERÍODO	ACUMULADO	NO PERÍODO	ACUMULADO	
VALOR	VALOR	VALOR	VALOR	VALOR	VALOR	VALOR	VALOR	VALOR	VALOR	VALOR	VALOR	
%	%	%	%	%	%	%	%	%	%	%	%	
54.756.721,05	217.021.767,29	13.689.180,26	54.255.441,82	25,94%	14.203.721,31	25,94%	54.587.968,51	25,15%	53.355.980,48	24,59%	18.377.618,84	8,47%
19.060.344,57	70.634.792,54			10,48%	5.738.744,74	10,48%	19.459.526,74	8,97%	19.459.526,74	8,97%	6.472.097,44	2,98%
35.696.376,48	146.386.974,75			3,13%	1.711.826,98	3,13%	6.622.387,57	3,05%	6.622.387,57	3,05%	28.506.054,20	13,14%
6.753.149,59	28.506.054,20			12,33%	6.753.149,59	12,33%	28.506.054,20	13,14%	28.506.054,20	13,14%		
48.003.571,46	188.515.713,09											
DESPESAS PRÓPRIAS DO ENSINO												
DESPESAS BRUTAS APLICADAS NO ENSINO												
8.644.484,72	15,79%	56.430.555,75	26,00%	14.203.721,31	25,94%	54.587.968,51	25,15%	53.355.980,48	24,59%	18.377.618,84	8,47%	
1.897.419,35	3,47%	20.735.115,81	9,55%	5.738.744,74	10,48%	19.459.526,74	8,97%	19.459.526,74	8,97%	6.472.097,44	2,98%	
-6.084,22	-0,01%	7.189.385,74	3,31%	1.711.826,98	3,13%	6.622.387,57	3,05%	6.622.387,57	3,05%	28.506.054,20	13,14%	
6.753.149,59	12,33%	28.506.054,20	13,14%	6.753.149,59	12,33%	28.506.054,20	13,14%	28.506.054,20	13,14%			
DEDUÇÕES DAS DESPESAS												
778,71	0,00%	25.268,77	0,01%	778,71	0,00%	25.268,77	0,01%	25.268,77	0,01%	25.268,77	0,01%	
778,71	0,00%	25.268,77	0,01%	778,71	0,00%	25.268,77	0,01%	25.268,77	0,01%	25.268,77	0,01%	
0,00	0,00%	0,00	0,00%	0,00	0,00%	0,00	0,00%	0,00	0,00%	0,00	0,00%	
0,00	0,00%	0,00	0,00%	0,00	0,00%	0,00	0,00%	0,00	0,00%	0,00	0,00%	
DESPESAS LÍQUIDAS APLICADAS NO ENSINO												
8.643.706,01	15,79%	56.405.286,98	25,99%	14.202.942,60	25,94%	54.562.699,74	25,14%	53.330.711,71	24,57%	18.352.560,07	8,46%	
1.895.640,64	3,46%	20.709.847,04	9,54%	5.737.986,03	10,48%	19.434.257,97	8,95%	19.434.257,97	8,95%	6.472.097,44	2,98%	
-6.084,22	-0,01%	7.189.385,74	3,31%	1.711.826,98	3,13%	6.622.387,57	3,05%	6.622.387,57	3,05%	28.506.054,20	13,14%	
6.753.149,59	12,33%	28.506.054,20	13,14%	6.753.149,59	12,33%	28.506.054,20	13,14%	28.506.054,20	13,14%			

RÉGIS LEANDRO YASUMURA
Prefeito em Exercício

DOMINGOS GERALDO BOTÁN
SECRETÁRIO MUNICIPAL DA FAZENDA
CPF: 019.364.538-60

MARCUS AUGUSTIN SOLIVA
PREFEITO
CPF: 019.239.908-31

GeSIAP - PMGLIARA - MARINHO

Página 17 de 18



Diário Oficial

da Estância Turística de Guaratinguetá

Ano 58 - Guaratinguetá, 24 de janeiro de 2019 - Edição Online nº 3176

4º trimestre quadro de aplicação do recurso no Ensino

PREFEITURA MUNICIPAL DE GUARATINGUETÁ
Quadro de Aplicação de Recursos no Ensino



Filtro: 4º Trimestre/2018

Exercício de 2018

RESUMO DA APLICAÇÃO DOS RECURSOS DO FUNDEB											
RECEITAS DO FUNDEB			ARRECAÇÃO			APURAÇÃO DO FUNDEB			VALORES		
	NO PERÍODO	ACUMULADO		NO PERÍODO	ACUMULADO		NO PERÍODO	ACUMULADO		NO PERÍODO	ACUMULADO
	VALOR	%		VALOR	%		VALOR	%		VALOR	%
RECEITAS DE TRANSFERÊNCIAS	13.505.200,49		51.867.918,70			TOTAL RETIDO PARA FORMAÇÃO DO FUNDEB	6.753.149,59		28.506.054,20		
RECEITAS DE RENDIMENTOS DE APLICAÇÕES FINANCEIRAS	33.030,46		97.831,72			TRANSFERÊNCIAS RECEBIDAS	13.538.230,95		51.965.750,42		
TOTAL BRUTO DAS RECEITAS DE TRANSFERÊNCIAS DO FUNDEB	13.538.230,95		51.965.750,42			TOTAL RETIDO PARA FORMAÇÃO DO FUNDEB	6.753.149,59		28.506.054,20		
APLICAÇÕES MÍNIMAS OBRIGATORIAS	8.122.938,57		31.179.490,25			DIFFERENÇA (RECEBIDO - RETIDO)	6.785.081,36		23.459.696,22		
TOTAL						(GANHO)					
MAGISTÉRIO (60% DO TOTAL)											
DESPESAS COM RECURSOS DO FUNDEB											
EMPENHADA			LIQUIDADADA			PAGA					
	NO PERÍODO	ACUMULADO		NO PERÍODO	ACUMULADO		NO PERÍODO	ACUMULADO			
	VALOR	%		VALOR	%		VALOR	%			
(A) TOTAL DAS DESPESAS COM RECURSOS DO FUNDEB											
MAGISTÉRIO (60%)	17.067.175,27	126,07	50.982.906,61	98,11%	17.161.616,03	126,76	50.968.046,77	98,08%	49.507.523,50	95,27%	
OUTRAS DESPESAS (40%)	14.700.479,18	108,58%	41.564.352,74	79,98%	14.700.479,18	108,58%	41.564.352,74	79,98%	40.313.038,86	77,58%	
	2.366.696,09	17,48%	9.418.543,87	18,12%	2.461.136,85	18,18%	9.403.684,03	18,10%	9.194.484,64	17,69%	
(B) (-) DEDUÇÕES DAS DESPESAS DO FUNDEB											
MAGISTÉRIO	0,00	0,00%	0,00	0,00%	0,00	0,00%	0,00	0,00%	0,00	0,00%	
DESPESAS COM APOSENTADORIAS (3.1.90.01)	0,00	0,00%	0,00	0,00%	0,00	0,00%	0,00	0,00%	0,00	0,00%	
DESPESAS COM PENSÕES (3.1.90.03)	0,00	0,00%	0,00	0,00%	0,00	0,00%	0,00	0,00%	0,00	0,00%	
OUTRAS DESPESAS	0,00	0,00%	0,00	0,00%	0,00	0,00%	0,00	0,00%	0,00	0,00%	
DESPESAS COM APOSENTADORIAS (3.1.90.01)	0,00	0,00%	0,00	0,00%	0,00	0,00%	0,00	0,00%	0,00	0,00%	
DESPESAS COM PENSÕES (3.1.90.03)	0,00	0,00%	0,00	0,00%	0,00	0,00%	0,00	0,00%	0,00	0,00%	
(C = A - B) DESPESAS LÍQUIDAS COM RECURSOS DO FUNDEB											
MAGISTÉRIO (60%)	17.067.175,27	126,07	50.982.906,61	98,11%	17.161.616,03	126,76	50.968.046,77	98,08%	49.507.523,50	95,27%	
OUTRAS DESPESAS (40%)	14.700.479,18	108,58%	41.564.352,74	79,98%	14.700.479,18	108,58%	41.564.352,74	79,98%	40.313.038,86	77,58%	
	2.366.696,09	17,48%	9.418.543,87	18,12%	2.461.136,85	18,18%	9.403.684,03	18,10%	9.194.484,64	17,69%	

MARCUS AUGUSTIN SOLIVA
PREFEITO
SECRETARIO MUNICIPAL DA FAZENDA
CPF: 019.364.538-60

MARCUS AUGUSTIN SOLIVA
PREFEITO
CPF: 019.239.908-31

GeoSIAP - PM/GIARA - MARINHO

Página 18 de 18



Diário Oficial

da Estância Turística de Guaratinguetá

Ano 58 - Guaratinguetá, 24 de janeiro de 2019 - Edição Online nº 3176

HOMOLOGAÇÃO



PREFEITURA MUNICIPAL DA ESTÂNCIA TURÍSTICA DE GUARATINGUETÁ

TERMO DE HOMOLOGAÇÃO

Nos Termos do Decreto Municipal nº 8.405/2018, o(a)s Secretário(a)s abaixo identificado(a)s, no uso de suas atribuições que lhe são conferidas pela legislação em vigor, Lei nº 8.666/93 e alterações, e especialmente pela Lei Federal nº 10.520/02, a vista da adjudicação exarada pelo Pregoeiro Municipal, resolve(m):

01- Homologar a presente Licitação nestes termos:

- a)- Processo: **Pregão Presencial nº 188/2018**
- b)- Objeto: Aquisição de material de escritório para diversas Secretarias.

Empresas vencedoras:


- **ALVES & CABRAL LTDA EPP**, no tocante aos itens 03, 77, 92, 95, 104, 147 e 161, valor total de R\$ 4.955,12-----
- **DISTRIBUIDORA LIMPOLI EIRELI**, no tocante aos itens 21, 27, 68, 79, 86, 90, 94, 103, 109, 128, 135, 136, 151, 152, 174 e 175, valor total de R\$ 1.417,73-----
- **GMC ATACADISTA DE MERCADORIAS EM GERAL LTDA EPP**, no tocante aos itens 01, 02, 14, 16, 22, 24, 28, 31, 33, 35, 42, 45, 46, 53, 55, 56, 59, 62, 67, 70, 76, 85, 87, 97, 98, 105, 106, 108, 110, 111, 113, 117, 118, 119, 121, 123, 129, 130, 131, 133, 134, 138, 141, 154, 155, 156, 157, 158, 160, 162, 163, 164, 165, 166, 167, 168, 172, 176, 177, 178, 180, 181, 182, 183, 184, 185, 186, 187, 188, 189 e 190, valor total de R\$ 14.035,34-----
- **JC DA SILVA SUPRIMENTOS PARA ESCRITÓRIO -ME**, no tocante aos itens 30, 36, 44, 50, 51, 54, 58, 66, 88, 100, 101, 107, 112, 114, 124, 126, 139, 142, 146, 171 e 173 valor total de R\$ 50.784,92.
- **MARIA IRENE BUSO DA SILVA -ME**, no tocante aos itens 38, 39, 40 e 41, valor total de R\$ 43.618,41-----
- **ORLA DISTRIBUIDORA DE PRODUTOS EIRELI**, no tocante aos itens 15, 17, 18, 19, 20, 25, 29, 32, 34, 37, 47, 48, 52, 61, 63, 64, 69, 72, 73, 74, 80, 81, 82, 83, 84, 89, 91, 93, 96, 99, 102, 115, 116, 125, 127, 137, 143 e 144, valor total de R\$ 20.385,99-----
- **PEDRO CESAR BORGES RAMOS -EPP**, no tocante aos itens 75, 78, 132, 148, 150, 153, 170 e 179, valor total de R\$ 2.845,42-----

Guaratinguetá, 15 de janeiro de 2019.



Joel Pinho de Oliveira
Secretário Municipal de Esportes



Domingos Geraldo Botan
Secretário Municipal de Fazenda



Júlio Cesar Ramos da Silva
Secretário Municipal de Agricultura



Marco Antônio de Oliveira
Secretário Municipal de Segurança
e Mobilidade Urbana


Miguel Sampaio Júnior
Secretário Municipal de Administração



José Felício Goussain Murade
Secretário Municipal de Turismo
e Lazer



José Carlos Guimarães Porto
Chefe de Gabinete


Petronio Kalil Vilela Leite
Secretário Municipal de Justiça e Cidadania


Soraya Regina S. F. Fernand
Procuradora Municipal
OAB/SP 63.557


Aline Carla Damásio dos Santos
Secretária Municipal de Cultura


José Afonso Tonisi Giannico
Secretário Municipal de Obras e Serviços Municipais


Aluizio Antonio de França Pereira
Subsecretário de Obras
e Serviços Municipais



Diário Oficial

da Estância Turística de Guaratinguetá

Ano 58 - Guaratinguetá, 24 de janeiro de 2019 - Edição Online nº 3176

SAEG



Companhia de Serviço de Água, Esgoto e Resíduos de Guaratinguetá

CNPJ nº. 09.134.807/0001-91 – Inscrição Estadual – Isento

Rua Xavantes, nº. 1.880 – Jd. Aeroporto – 12512-010 – Guaratinguetá-SP

Sede Administrativa Tel.: (12) 3122.7200

AVISO DE ABERTURA DE LICITAÇÃO

PROCESSO: Pregão Presencial nº. 002/2019

OBJETO: Execução de serviços de transporte rodoviário de resíduos sólidos urbanos (RSU) de Guaratinguetá, classe II, entre a estação de transbordo de resíduos (ETR) de Guaratinguetá e o aterro sanitário utilizado para disposição final dos resíduos e locação mensal de um veículo pá carregadeira com motorista.

DATA DA SESSÃO: Dia 06/02/2019 às 14 horas.

LOCAL DA SESSÃO PÚBLICA: Sala de Reuniões da Gerência de Suprimentos e Licitações da SAEG, situada à Rua Xavantes, nº. 1.880, Jardim Aeroporto, Guaratinguetá/SP.

Edital disponível à partir do dia 28/01/2019, em nossa página: www.saeg.net.br, link: Licitações.

CONTATO: Rosangela Barbosa – Gerente de Suprimentos e Licitações - Fone: (12) 3122-7212 - e-mail: rosangela@saeg.net.br



Diário Oficial

da Estância Turística de Guaratinguetá

Ano 58 - Guaratinguetá, 24 de janeiro de 2019 - Edição Online nº 3176

LICITAÇÃO

Aviso de retomada de Licitação. Processo: Pregão Presencial nº 175/2018. Objeto: Registro de preços para futura aquisição de gêneros alimentícios (frios) para atender merenda escolar. O pregoeiro redesignou a sessão pública para o **dia 28/01/2019, às 14h00**, para negociação dos itens 01 e 02. Local da sessão pública: NOVO PRÉDIO DA PREFEITURA MUNICIPAL localizado na RUA ALUÍSIO JOSÉ DE CASTRO, n 147-CHÁCARA SELLES.

Aviso de retomada de Licitação. Processo: Pregão Presencial nº 185/2018. Objeto: Contratação de empresa especializada em prestação de serviços técnicos automotivos – manutenções preventivas e corretivas com aplicação e/ou fornecimento de peças genuínas ou originais de fábrica e materiais necessários ao perfeito funcionamento, assim como assistência de socorro mecânico (guincho) para os veículos oficiais, de diversas marcas, pertencentes à frota operacional da Polícia Militar do Corpo de Bombeiros pelo período de 6 meses. O pregoeiro redesignou a sessão pública para o **dia 29/01/2019, às 14h00**, para abertura do envelope de habilitação. Local da sessão pública: NOVO PRÉDIO DA PREFEITURA MUNICIPAL localizado na RUA ALUÍSIO JOSÉ DE CASTRO, n 147-CHÁCARA SELLES.